

Créateur d'émotions



ACCESSOIRES DE CUISINE

TARIF PUBLIC € H.T. ET T.T.C. CONSEILLÉ
APPLICABLE À PARTIR DU 1^{ER} AVRIL 2026

N° 10



luisina
DESIGN

www.luisina.com



NOUVEAU
SPOT LUMA



NOUVEAU
PRISE TINY



NOUVEAU
SUSPENSION MALO



NOUVEAU
SUSPENSION EMILY



NOUVEAU
POUBELLE MAXUS 05



NOUVEAU
PIED CÔTÉ DE TABLE TÉO



ÉCLAIRAGE MOBILIER & INTERRUPTEURS
P. 06



SUSPENSIONS
P. 54



PRISES
P. 74



FONDS DE HOTTE
P. 98



POUBELLES
P. 106



PIEDS DE TABLES
P. 124




AMÉNAGEMENT
P. 152



TECHNIQUE / CGV / INDEX
P. 174 / P. 180 / P. 182



NOUVEAU
FOND DE HOTTE GLASSY MOTIFS




NOUVEAU
PIED CENTRAL ZOË / SUSPENSION NICO



NOUVEAU
SUSPENSION ROMÉO



NOUVEAU
SUPPORT ÉTAGÈRE TUBE



NOUVEAU
PIED CÔTÉ DE TABLE ELSA



NOUVEAU
PRISE COVER

L'ENTREPRISE

Fondée en 1989 par la famille Jeuland, SCD Luisina® est une PME à la culture familiale implantée en Bretagne.

NOS OBJECTIFS

Accompagner chaque jour les professionnels de la cuisine dans tous leurs projets.

Proposer une des gammes les plus importantes et qualitatives du marché dans l'équipement de la cuisine.

Créateur d'émotions

LES ACCESSOIRES,

pour sublimer chacun de vos projets.

Pour son nouveau catalogue Accessoires, Luisina® a repensé son offre, avec pour objectif de répondre à toutes vos problématiques, tout en vous permettant de personnaliser et rendre idéal chacun de vos projets.

Vous trouverez dans l'offre Luisina®, des produits design toujours plus innovants, astucieux et incontournables.

Retrouvez tout l'univers LUISINA® en ligne !

www.luisina.com

Nos prix s'entendent franco de port pour un montant de 180 € HT pour les produits stockés à notre entrepôt de Servon-sur-Vilaine (sauf pour la Corse dont le franco de port est de 300 € HT).

POUR CONTACTER LUISINA®

Ligne directe commerciale tous produits (hors Plans de travail et SAV) :
02 99 00 24 24

Ligne directe Plans de travail :
02 99 00 28 31

Ligne directe SAV :
02 99 00 28 30

Ligne directe Comptabilité clients :
02 30 06 84 40


ÉCLAIRAGE MOBILIER




▶ SPOTS RECTANGULAIRES



LUMA
P. 09
NOUVEAU




LARRY
P. 10



HOMA L
P. 11
NOUVEAU



SURFACE
P. 13



LOFT
P. 14




SOLIS
P. 15




RAY
P. 17


▶ SPOTS CARRÉS



HOMA S
P. 18
NOUVEAU



AMBY
P. 19



LEWIS
P. 20



LOGAN
P. 21



COSMO
P. 23
NOUVEAU



MINO
P. 25
NOUVEAU



GIRO
P. 27

▶ SPOTS ROUNDS



SMOOTH
P. 28
FIN DE SÉRIE




GALLO
P. 29
FIN DE SÉRIE




TRIANGULO
P. 31



ANGULI
P. 32



ROBY
P. 33



LUCIA
P. 34
NOUVEAU



KASKA
P. 35
NOUVEAU

▶ SPOTS TRIANGULAIRES


▶ RÉGLETTES

▶ RÉGLETTES


▶ AUTRES TYPES D'ÉCLAIRAGE




STRIP
P. 36



FLASH
P. 37




LINE
P. 38



OZZIE
P. 39



SMALLY
P. 40



RADIA / RADIA +
P. 41




SCREEN
P. 42

▶ INTERRUPTEURS



SWIPE
P. 44
NOUVEAU




KLIK
P. 45
NOUVEAU




FOXY
P. 46




CONTACT
P. 47




MATH
P. 48
NOUVEAU



KARMA
P. 49



CALLY
P. 49



PULSE
P. 51

▶ DÉTAIL DES CONVERTISSEURS


P. 52-53



Retrouvez-nous sur Instagram :
www.instagram.com/luisina_scd



Créateur d'ambiances



NOUVEAU

▶ SPOTS



EN STOCK

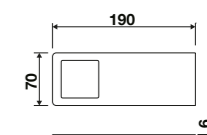
LUMA

SPOT LED 4,8 W
190 x 70 mm

GARANTIE 7 ANS



Spot extra-plat dimmable.
Possibilité de changer la température
d'éclairage à l'aide du bouton au dos.
Système d'installation facile et invisible
par plaque aimantée.

Interrupteur
Sensitif

▶ Tension : 24V ▶ Puissance : 4,8W ▶ Efficacité : 62,5 lm/W ▶ Éclairage : 3000°K - 4000°K - 5000°K ▶ Longueur câble : 2,5 m

Fixations : vis incluses



	Description	Finition	Installation	Référence	Prix HT	Prix TTC	Dont éco-part TTC
À L'UNITÉ	SPOT sans interrupteur	Aluminium	À poser	AC013C20S01	36 €	43,25 €	0,05 €
		Noir		AC013C09S01			
		Doré		AC013C18S01			
	SPOT avec interrupteur	Aluminium		AC013C20S02	40 €	48,05 €	0,04 €
		Noir		AC013C09S02			
		Doré		AC013C18S02			
	Convertisseur 15W*			AC015C06S01	27 €	32,44 €	
	Convertisseur 30W*			AC015C06S02	40 €	48,04 €	
KITS (SPOTS + CÂBLAGE + CONVERTISSEUR 18W)	2 SPOTS avec interrupteur	Aluminium	À poser	AC013C20S03	91 €	109,50 €	0,30 €
		Noir		AC013C09S03			
		Doré		AC013C18S03			
	3 SPOTS avec interrupteur	Aluminium		AC013C20S04	125 €	150,30 €	0,30 €
		Noir		AC013C09S04			
		Doré		AC013C18S04			

*Retrouver le détail des convertisseurs pages 52-53

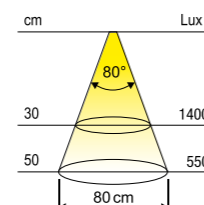
INTERRUPTEURS RECOMMANDÉS / POUR LUMA SANS INTERRUPTEUR

SWIPE ▶ P. 44 KLIK ▶ P. 45 KARMA ▶ P. 49



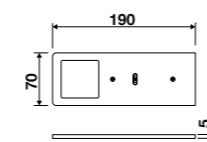


▶ SPOTS

LARRYSPOT LED 5W
190 x 70 mmIP20
ProtectionClasse III
III

EN STOCK

+ Spot extra-plat dimmable.

Interrupteur
Sensitif

▶ Tension : 24V ▶ Puissance : 5W ▶ Efficacité : 75 lm/W ▶ Éclairage : 4100°K ▶ Longueur câble : 2 m

Fixations : vis incluses



	Description	Finition	Installation	Référence	Prix HT	Prix TTC	Dont éco-part TTC
À L'UNITÉ	SPOT sans interrupteur	Aluminium	À poser	ZE0076005	31 €	37,25 €	0,05 €
	SPOT avec interrupteur	Noir		ZE0076009			
	SPOT avec interrupteur	Aluminium		ZE0077005	47 €	56,45 €	
	Convertisseur 30W*	Noir		ZE0077009			
			ZE1005006	51 €	61,24 €	0,04 €	
KITS (SPOTS + CÂBLAGE + CONVERTISSEUR 15W)	3 SPOTS sans interrupteur	Aluminium	À poser	ZE0078005	101 €	121,50 €	0,30 €
		Noir		ZE0078009			
	3 SPOTS avec interrupteur	Aluminium	À poser	ZE0079005	120 €	144,30 €	
		Noir		ZE0079009			

*Retrouver le détail des convertisseurs pages 52-53

INTERRUPTEURS RECOMMANDÉS / POUR LARRY SANS INTERRUPTEUR

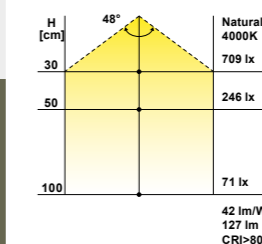
CALLY ▶ P. 49 **FOXY** ▶ P. 46 **KARMA** ▶ P. 49 **MATH** ▶ P. 48 **PULSE** ▶ P. 51



10 - Retrouvez tous nos produits sur www.luisina.com

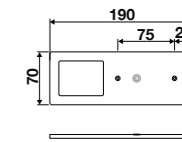
NOUVEAU

▶ SPOTS

HOMA LSPOT LED 3W
190 x 70 mmIP20
ProtectionClasse III
III

EN STOCK

+ Spot extra-plat dimmable.

Interrupteur
Bouton

▶ Tension : 24V ▶ Puissance : 3W ▶ Efficacité : 42 lm/W ▶ Éclairage : 4000°K ▶ Longueur câble : 2 m

Fixations : vis incluses




	Description	Finition	Installation	Référence	Prix HT	Prix TTC	Dont éco-part TTC
KITS (SPOTS + CÂBLAGE + CONVERTISSEUR 15W)	2 SPOTS avec interrupteur	Aluminium	À poser	ZE1113005	85 €	102,30 €	0,30 €
		Noir		ZE1113009			
	3 SPOTS avec interrupteur	Aluminium	À poser	ZE1115005	100 €	120,30 €	
		Noir		ZE1115009			

INTERRUPTEURS RECOMMANDÉS / POUR LARRY SANS INTERRUPTEUR

CONTACT ▶ P. 47 **KARMA** ▶ P. 49




Éclairage / Mobilier - 11



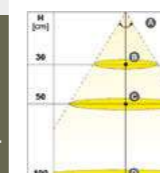
▶ SPOTS

IP20
ProtectionClasse III
III

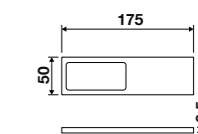
EN STOCK

SURFACESPOT LED 4W
175 x 50 mm

Spot extra-plat.
Système d'installation facile et invisible
par plaque aimantée.

Interrupteur
Bouton

VERS. NW
A* 90°
B - Lux 1000
C - Lux 350
D - Lux 85
LUMEN 260
LUMEN / W 65
CRI >80



▶ Tension : 12V

▶ Puissance : 4W

▶ Efficacité : 65 lm/W

▶ Éclairage : 4000°K


▶ Longueur câble : 2 m

Fixations : vis incluses



	Description	Finition	Installation	Référence	Prix HT	Prix TTC	Dont éco-part TTC
À L'UNITE	SPOT	Inox brossé	À poser	ZE0110075	30 €	36,05 €	0,05 €
	sans interrupteur	Noir		ZE0110009			
	SPOT	Inox brossé		ZE0171075	36 €	43,25 €	
	avec interrupteur	Noir		ZE0171009			
Convertisseur 45W*			ZEN CE02 006	49 €	58,84 €	0,04 €	
KITS (SPOTS + CÂBLAGE + CONVERTISSEUR 18W)	2 SPOTS	Inox brossé	À poser	ZE0172075	100 €	120,30 €	0,30 €
	avec interrupteur	Noir		ZE0172009			
	3 SPOTS	Inox brossé		ZE0173075	138 €	165,90 €	
	avec interrupteur	Noir		ZE0173009			


*Retrouver le détail des convertisseurs pages [52-53](#)**INTERRUPTEURS RECOMMANDÉS / POUR SURFACE SANS INTERRUPTEUR**CONTACT KARMA
▶ P.47 ▶ P.49



▶ SPOTS

IP20
ProtectionClasse III
III

EN STOCK


LOFTSPOT LED 5W
180 x 76 mm

Spot design et dimmable.
Ultra lumineux, ultra mince,
le produit idéal !

Interrupteur
Sensitif

▶ Tension : 24V ▶ Puissance : 5W ▶ Efficacité : 55 lm/W ▶ Éclairage : 4000°K ▶ Longueur câble : 2 m

Fixations : vis incluses



	Description	Finition	Installation	Référence	Prix HT	Prix TTC	Dont éco-part TTC
À L'UNITÉ	SPOT sans interrupteur	Aluminium	À poser	ZE0045055	65 €	78,05 €	0,05 €
		Noir mat		ZE0045079			
		Doré mat		ZE0045018			
	SPOT avec interrupteur	Aluminium		ZE0041055	76 €	91,30 €	0,10 €
		Noir mat		ZE0041079			
		Doré mat		ZE0041018			
	Convertisseur 30W*		ZE1005006	51 €	61,24 €	0,04 €	

	Description	Finition	Installation	Référence	Prix HT	Prix TTC	Dont éco-part TTC
KITS (SPOTS + CÂBLAGE + CONVERTISSEUR 15W)	2 SPOTS avec interrupteur	Aluminium	À poser	ZE0042055	152 €	182,70 €	0,30 €
		Noir mat		ZE0042079			
	3 SPOTS avec interrupteur	Aluminium		ZE0043055	196 €	235,50 €	
		Noir mat		ZE0043079			
				ZE0043018			
				ZE0043018			

*Retrouver le détail des convertisseurs pages 52-53

INTERRUPTEURS RECOMMANDÉS / POUR LOFT SANS INTERRUPTEUR

CALLY ▶ P. 49 **FOXY** ▶ P. 46 **KARMA** ▶ P. 49 **MATH** ▶ P. 48 **PULSE** ▶ P. 51



14 - Retrouvez tous nos produits sur www.luisina.com

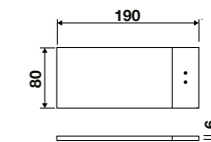
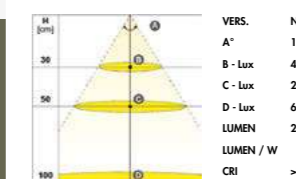
IP20
ProtectionClasse III
III

EN STOCK

▶ SPOTS

SOLISSPOT LED 2,2W
190 x 80 mm

Spot minimaliste, ultra mince,
avec une grande surface d'éclairage,
sans contour apparent.

Interrupteur
Sensitif

▶ Tension : 12V ▶ Puissance : 2,2W ▶ Efficacité : 109 lm/W ▶ Éclairage : 4000°K ▶ Longueur câble : 2 m

Fixations : vis incluses



	Description	Finition	Installation	Référence	Prix HT	Prix TTC	Dont éco-part TTC
À L'UNITÉ	SPOT sans interrupteur	Noir	À poser	ZE0134009	27 €	32,45 €	0,05 €
				ZE0135009	43 €	51,65 €	
	SPOT avec interrupteur			ZEN CE02 006	49 €	58,84 €	

	Description	Finition	Installation	Référence	Prix HT	Prix TTC	Dont éco-part TTC
KITS (SPOTS + CÂBLAGE + CONVERTISSEUR 15W)	3 SPOTS avec interrupteur	Noir	À poser	ZE0136009	123 €	147,90 €	0,30 €

*Retrouver le détail des convertisseurs pages 52-53

INTERRUPTEURS RECOMMANDÉS / POUR SOLIS SANS INTERRUPTEUR

CONTACT ▶ P. 47 **KARMA** ▶ P. 49



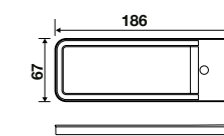
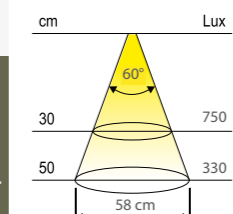
Éclairage / Mobilier - 15

IP20
ProtectionClasse III
III

EN STOCK

▶ SPOTS

RAY

SPOT LED 5W
186 x 67 mmSpot dimmable à l'esthétique
ultra minimaliste pour un rendu
contemporain.Interrupteur
Tactile

▶ Tension : 24V

▶ Puissance : 5W

▶ Efficacité : 72 lm/W

▶ Éclairage : 4000°K

▶ Longueur câble : 2 m

Fixations : vis incluses



	Description	Finition	Installation	Référence	Prix HT	Prix TTC	Dont éco-part TTC
À L'UNITE	SPOT sans interrupteur	Aluminium	À poser	ZE1090245	41 €	49,25 €	0,05 €
	SPOT avec interrupteur	Noir		ZE1090009			
	SPOT avec interrupteur	Aluminium		ZE1091245			
	SPOT avec interrupteur	Noir		ZE1091009			
	Convertisseur 15W*			ZE1003006			
Convertisseur 30W*		ZE1005006	51 €	61,24 €	0,04 €		
KITS (SPOTS + CÂBLAGE + CONVERTISSEUR 15W)	2 SPOTS avec interrupteur	Aluminium	À poser	ZE1092245	138 €	165,90 €	0,30 €
	2 SPOTS avec interrupteur	Noir		ZE1092009			
	3 SPOTS avec interrupteur	Aluminium		ZE1093245			
	3 SPOTS avec interrupteur	Noir		ZE1093009			

*Retrouver le détail des convertisseurs pages 52-53

INTERRUPTEURS RECOMMANDÉS / POUR RAY SANS INTERRUPTEUR

CALLY
▶ P. 49FOXY
▶ P. 46KARMA
▶ P. 49MATH
▶ P. 48PULSE
▶ P. 51

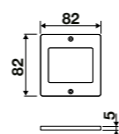
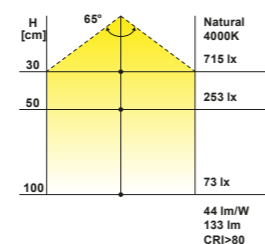
NOUVEAU

▶ SPOTS

IP20
ProtectionClasse III
III

EN STOCK

HOMA S

SPOT LED 3W
82 x 82 mm

+ Spot carré extra-plat dimmable à la forme minimaliste.

Interrupteur
Bouton

▶ Tension : 24V ▶ Puissance : 3W ▶ Efficacité : 44 lm/W ▶ Éclairage : 4000°K ▶ Longueur câble : 2m

Fixations : vis incluses



Description	Finition	Installation	Référence	Prix HT	Prix TTC	Dont éco-part TTC
KITS (SPOTS + CÂBLAGE + CONVERTISSEUR 15W)	2 SPOTS sans interrupteur	Aluminium	À poser	85 €	102,30 €	0,30 €
	3 SPOTS sans interrupteur					
	Noir		ZE1112005			
	Noir		ZE1112009			
	Aluminium		ZE1114005			
	Noir		ZE1114009			

INTERRUPTEURS RECOMMANDÉS / POUR HOMA S SANS INTERRUPTEUR

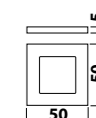
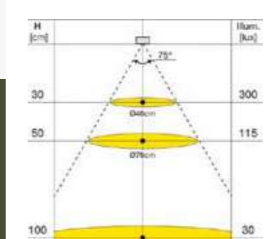
CONTACT KARMA
▶ P.47 ▶ P.4918 - Retrouvez tous nos produits sur www.luisina.com

IP20
ProtectionClasse III
III

EN STOCK

▶ SPOTS

AMBY

SPOT LED 2W
50 x 50 mm

+ Un design simple et minimaliste. Système d'installation facile et invisible par plaque aimantée.

▶ Tension : 12V ▶ Puissance : 2W ▶ Efficacité : 45 lm/W ▶ Éclairage : 4000°K ▶ Longueur câble : 2m

Fixations : vis incluses




Description	Finition	Installation	Référence	Prix HT	Prix TTC	Dont éco-part TTC
À L'UNITE	SPOT sans interrupteur	Aluminium	À poser	ZE0101005	32 €	38,45 €
KITS (SPOTS + CÂBLAGE + CONVERTISSEUR 15W)	2 SPOTS sans interrupteur	Aluminium	À poser	ZE0102005	86 €	103,30 €
	3 SPOTS sans interrupteur					
	Aluminium		ZE0103005	108 €	129,70 €	0,10 €

*Retrouver le détail des convertisseurs pages 52-53

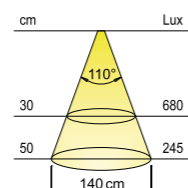
INTERRUPTEURS RECOMMANDÉS

CONTACT KARMA
▶ P.47 ▶ P.49

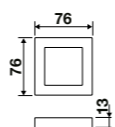
Éclairage / Mobilier - 19



▶ SPOTS

LEWISSPOT LED 3,8W
76 x 76mm

LEWIS AVEC INTERRUPTEUR

IP20
ProtectionClasse III
III

EN STOCK



Spot carré dimmable au design minimaliste et contemporain. Possibilité de changer la température d'éclairage.

Interrupteur
Tactile

▶ Tension : 24V ▶ Puissance : 3,8W ▶ Efficacité : 118 lm/W ▶ Éclairage : 2700°K - 4000°K ▶ Longueur câble : 2 m

Fixations : vis incluses



	Description	Finition	Installation	Référence	Prix HT	Prix TTC	Dont éco-part TTC
À L'UNITÉ	SPOT sans interrupteur	Aluminium	À poser	ZE0151005	45 €	54,05 €	0,05 €
		Noir		ZE0151009			
	SPOT avec interrupteur	Aluminium		ZE0152005	94 €	112,85 €	
		Noir		ZE0152009			
	Convertisseur 30W*		ZE1005006	51 €	61,24 €	0,04 €	

	Description	Finition	Installation	Référence	Prix HT	Prix TTC	Dont éco-part TTC
KITS (SPOTS + CÂBLAGE + CONVERTISSEUR 15W)	3 SPOTS avec interrupteur	Aluminium	À poser	ZE0153005	190 €	228,10 €	0,10 €
		Noir		ZE0153009			

*Retrouver le détail des convertisseurs pages 52-53

INTERRUPTEURS RECOMMANDÉS / POUR LEWIS SANS INTERRUPTEUR

CALLY ▶ P. 49 **FOXY** ▶ P. 46 **KARMA** ▶ P. 49 **MATH** ▶ P. 48 **PULSE** ▶ P. 51



20 - Retrouvez tous nos produits sur www.luisina.com

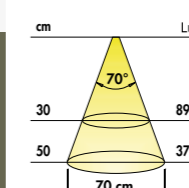
luisina
www.luisina.com

Éclairage / Mobilier - 21

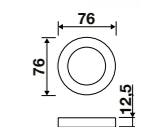
IP20
ProtectionClasse III
III

EN STOCK

▶ SPOTS

LOGANSPOT LED 4,5 W
76 x 76mm

LOGAN AVEC INTERRUPTEUR




Spot rond dimmable au design minimaliste et contemporain. Possibilité de changer la température d'éclairage.

Interrupteur
Tactile

▶ Tension : 24V ▶ Puissance : 4,5W ▶ Efficacité : 90 lm/W ▶ Éclairage : 2700-4000°K ▶ Longueur câble : 2 m

Fixations : vis incluses



	Description	Finition	Installation	Référence	Prix HT	Prix TTC	Dont éco-part TTC
À L'UNITÉ	SPOT sans interrupteur	Aluminium	À poser	ZE0191005	45 €	54,05 €	0,05 €
		Noir		ZE0191009			
	SPOT avec interrupteur	Aluminium		ZE0192005	95 €	114,05 €	
		Noir		ZE0192009			
	Convertisseur 30W*		ZE1005006	51 €	61,24 €	0,04 €	

	Description	Finition	Installation	Référence	Prix HT	Prix TTC	Dont éco-part TTC
KITS (SPOTS + CÂBLAGE + CONVERTISSEUR 30W)	3 SPOTS avec interrupteur	Aluminium	À poser	ZE0193005	189 €	226,90 €	0,10 €
		Noir		ZE0193009			

*Retrouver le détail des convertisseurs pages 52-53

INTERRUPTEURS RECOMMANDÉS / POUR LOGAN SANS INTERRUPTEUR

CALLY ▶ P. 49 **FOXY** ▶ P. 46 **KARMA** ▶ P. 49 **MATH** ▶ P. 48 **PULSE** ▶ P. 51





NOUVEAU

▶ SPOTS




EN STOCK

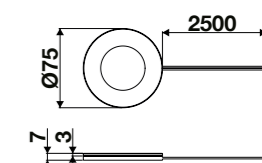
COSMO

SPOT LED 1,55W
Ø75 mm

GARANTIE 7ANS




Spot rond extra-plat dimmable.
Possibilité de changer la température
d'éclairage à l'aide du bouton au dos.
Double installation possible : en applique
ou encastré, grâce à sa bague aimantée.

Interrupteur
Sensitif

▶ Tension : 24V ▶ Puissance : 1,55W ▶ Efficacité : 63 lm/W ▶ Éclairage : 3000°K - 4000°K - 5000°K ▶ Longueur câble : 2,5 m

Fixations : vis incluses



	Description	Finition	Installation	Référence	Prix HT	Prix TTC	Dont éco-part TTC
À L'UNITE	SPOT sans interrupteur	Aluminium Noir	À poser ou à encastrer	AC014C20S01	20 €	24,05 €	0,05 €
	SPOT avec interrupteur	Aluminium Noir		AC014C20S02 AC014C09S02	25 €	30,05 €	
	Convertisseur 15W*			AC015C06S01	27 €	32,44 €	0,04 €
	Convertisseur 30W*			AC015C06S02	40 €	48,04 €	
	KITS (SPOTS + CÂBLAGE + CONVERTISSEUR 18W)	2 SPOTS avec interrupteur	Aluminium Noir	À poser ou à encastrer	AC014C20S03	60 €	72,10 €
3 SPOTS avec interrupteur		Aluminium Noir	AC014C20S04 AC014C09S04		75 €	90,10 €	

*Retrouver le détail des convertisseurs pages 52-53

INTERRUPTEURS RECOMMANDÉS / POUR LUMA SANS INTERRUPTEUR

SWIPE ▶ P.44 KLIK ▶ P.45 KARMA ▶ P.49





Système PLUG & PLAY :
Connectez ou déconnectez
très facilement votre spot MINO.



▶ SPOTS

MINO

SPOT LED 3W

1 ▶ Ø72mm / 2 ▶ et 3 ▶ Ø74,5mm



+ Très discret et facile à installer.
3 versions disponibles.



Version 1 ▶

Version 2 ▶

Version 3 ▶

▶ Tension : 12V ▶ Puissance : 3W ▶ Efficacité : 100 lm/W ▶ Éclairage : 4500°K ▶ Longueur câble : 2 m

Fixations : vis incluses

	Description	Finition	Installation	Référence	Prix HT	Prix TTC	Dont éco-part TTC
À L'UNITÉ	SPOT sans interrupteur	Aluminium	À encastrer	ZE0011005	28 €	33,65 €	0,05 €
			À poser + embase	ZE0014005	33 €	39,65 €	
			À poser + embase inclinée	ZE0017005	35 €	42,05 €	
			À encastrer	AC012C09S01	28 €	33,65 €	
			À poser + embase	AC012C09S02	33 €	39,65 €	
			À poser + embase inclinée	AC012C09S03	35 €	42,05 €	
		Noir NOUVEAU	À encastrer	AC012C06S01	28 €	33,65 €	
			À poser + embase	AC012C06S02	33 €	39,65 €	
			À poser + embase inclinée	AC012C06S03	35 €	42,05 €	
		Blanc NOUVEAU	À encastrer	ZE0011018	28 €	33,65 €	
			À poser + embase	ZE0014018	33 €	39,65 €	
			À poser + embase inclinée	ZE0017018	35 €	42,05 €	
Doré mat	À encastrer	ZE1002006	33 €	39,64 €			
	À poser + embase	ZE1004006	57 €	68,44 €			
	À poser + embase inclinée						
	Convertisseur 15W*						0,04 €
	Convertisseur 30W*						0,04 €

KITS (SPOTS + CÂBLAGE + CONVERTISSEUR 15W)	2 SPOTS sans interrupteur	Aluminium	À encastrer	ZE0012005	80 €	96,10 €	0,10 €
			À poser + embase	ZE0015005	90 €	108,10 €	
			À poser + embase inclinée	ZE0018005	95 €	114,10 €	
		Noir NOUVEAU	À encastrer	AC012C09S07	80 €	96,10 €	
			À poser + embase	AC012C09S08	90 €	108,10 €	
			À poser + embase inclinée	AC012C09S09	95 €	114,10 €	
	3 SPOTS sans interrupteur	Aluminium	À encastrer	ZE0013005	95 €	114,10 €	
			À poser + embase	ZE0016005	115 €	138,10 €	
			À poser + embase inclinée	ZE0019005	120 €	144,10 €	
		Noir NOUVEAU	À encastrer	AC012C09S04	95 €	114,10 €	
			À poser + embase	AC012C09S05	115 €	138,10 €	
			À poser + embase inclinée	AC012C09S06	120 €	144,10 €	
Blanc NOUVEAU	À encastrer	AC012C06S04	95 €	114,10 €			
	À poser + embase	AC012C06S05	115 €	138,10 €			
	À poser + embase inclinée	AC012C06S06	120 €	144,10 €			
Doré mat	À encastrer	ZE0013018	95 €	114,10 €			
	À poser + embase	ZE0016018	115 €	138,10 €			
	À poser + embase inclinée	ZE0019018	120 €	144,10 €			

*Retrouver le détail des convertisseurs pages 52-53

INTERRUPTEURS RECOMMANDÉS

CALLY ▶ P. 49 **FOXY** ▶ P. 46 **KARMA** ▶ P. 49 **MATH** ▶ P. 48 **PULSE** ▶ P. 51





Système PLUG & PLAY :
Connectez ou déconnectez
très facilement votre spot GIRO.



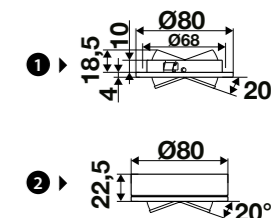
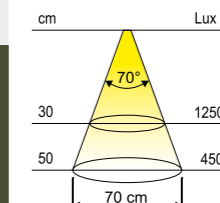
▶ SPOTS

GIRO

SPOT LED 3W
Ø80mm



Spot inclinable qui permet à la lumière d'être toujours parfaitement orientée.
2 versions disponibles : à poser ou à encastrer.



▶ Tension : 24V ▶ Puissance : 3W ▶ Efficacité : 130 lm/W ▶ Éclairage : 4500°K ▶ Longueur câble : 2 m

Fixations : vis incluses



Inox



Noir



Blanc

	Description	Finition	Installation	Référence	Prix HT	Prix TTC	Dont éco-part TTC
À L'UNITÉ	SPOT sans interrupteur	Inox	À encastrer	ZE1086055	44 €	52,85 €	0,05 €
			À poser	ZE1081055	46 €	55,25 €	
		Noir	À encastrer	ZE1086009	44 €	52,85 €	
			À poser	ZE1081009	46 €	55,25 €	
		Blanc	À encastrer	ZE1086086	44 €	52,85 €	
			À poser	ZE1081086	46 €	55,25 €	
	Convertisseur 15W*	-	-	ZE1003006	51 €	61,24 €	0,04 €

KITS (SPOTS + CÂBLAGE + CONVERTISSEUR 15W)	2 SPOTS sans interrupteur	Inox	À encastrer	ZE1087055	113 €	135,90 €	0,30 €
			À poser	ZE1082055	119 €	143,10 €	
		Noir	À encastrer	ZE1087009	113 €	135,90 €	
			À poser	ZE1082009	119 €	143,10 €	
		Blanc	À encastrer	ZE1087086	113 €	135,90 €	
			À poser	ZE1082086	119 €	143,10 €	
	3 SPOTS sans interrupteur	Inox	À encastrer	ZE1088055	152 €	182,70 €	
			À poser	ZE1083055	161 €	193,50 €	
		Noir	À encastrer	ZE1088009	152 €	182,70 €	
			À poser	ZE1083009	161 €	193,50 €	
		Blanc	À encastrer	ZE1088086	152 €	182,70 €	
			À poser	ZE1083086	161 €	193,50 €	

*Retrouver le détail des convertisseurs pages [52-53](#)

INTERRUPTEURS RECOMMANDÉS

CALLY ▶ P. 49 **FOXY** ▶ P. 46 **KARMA** ▶ P. 49 **MATH** ▶ P. 48 **PULSE** ▶ P. 51



FIN DE SÉRIE

▶ SPOTS

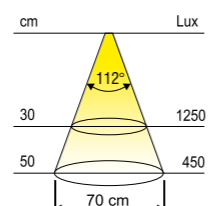
IP20
ProtectionClasse III
III

EN STOCK

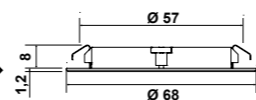
SMOOTH / SMOOTH B /
SMOOTH INCL

SPOT LED 3W

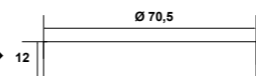
① ▶ Ø 68 mm / ② et ③ ▶ Ø 70,5 mm



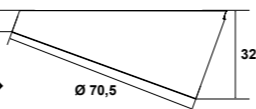
SMOOTH ① ▶



SMOOTH B ② ▶



SMOOTH INCL ③ ▶



+

Spot facile à installer, disponible en 3 versions et 3 couleurs.

▶ Tension : 24V ▶ Puissance : 3W ▶ Efficacité : 65 lm/W ▶ Éclairage : 4000°K ▶ Longueur câble : 2 m

Fixations : vis incluses

Description	Finition	Installation	Référence	Prix HT	Prix TTC	Dont éco-part TTC	
À L'UNITÉ	SPOT sans interrupteur	À encastrer	ZE1067005	23 €	27,65 €	0,05 €	
		Aluminium	À poser + embase	ZE1071005	29 €		34,85 €
		À poser + embase inclinée	ZE1074005	31 €	37,25 €		
		Noir	À encastrer	ZE1067009	23 €		27,65 €
		À poser + embase	ZE1071009	29 €	34,85 €		
		À poser + embase inclinée	ZE1074009	31 €	37,25 €		
	Blanc	À encastrer	ZE1067086	23 €	27,65 €		
		À poser + embase	ZE1071086	29 €	34,85 €		
		À poser + embase inclinée	ZE1074086	31 €	37,25 €		
		Convertisseur 15W*	ZE1003006	51 €	61,24 €	0,04 €	
Convertisseur 30W*	ZE1005006	51 €	61,24 €				

Description	Finition	Installation	Référence	Prix HT	Prix TTC	Dont éco-part TTC	
KITS (SPOTS + CÂBLAGE + CONVERTISSEUR 15W)	2 SPOTS sans interrupteur	À encastrer	ZE1068005	67 €	80,50 €	0,10 €	
		Aluminium	À poser + embase	ZE1072005	77 €		92,50 €
		À poser + embase inclinée	ZE1075005	82 €	98,50 €		
		Noir	À encastrer	ZE1068009	67 €		80,50 €
		À poser + embase	ZE1072009	77 €	92,50 €		
		À poser + embase inclinée	ZE1075009	82 €	98,50 €		
	Blanc mat	À encastrer	ZE1068086	67 €	80,50 €		
		À poser + embase	ZE1072086	77 €	92,50 €		
		À poser + embase inclinée	ZE1075086	82 €	98,50 €		
		Aluminium	À encastrer	ZE1069005	87 €	104,50 €	0,30 €
			À poser + embase	ZE1073005	102 €	122,50 €	
			À poser + embase inclinée	ZE1076005	105 €	126,30 €	
3 SPOTS sans interrupteur	Noir	À encastrer	ZE1069009	87 €	104,50 €	0,10 €	
	À poser + embase	ZE1073009	102 €	122,50 €			
	À poser + embase inclinée	ZE1076009	105 €	126,30 €			
	Blanc mat	À encastrer	ZE1069086	87 €	104,50 €		
À poser + embase	ZE1073086	102 €	122,50 €				
À poser + embase inclinée	ZE1076086	105 €	126,30 €				

*Retrouver le détail des convertisseurs pages 52-53

INTERRUPTEURS RECOMMANDÉS

CALLY ▶ P. 49 **FOXY** ▶ P. 46 **KARMA** ▶ P. 49 **MATH** ▶ P. 48 **PULSE** ▶ P. 51



28 - Retrouvez tous nos produits sur www.luisina.com

luisina
www.luisina.com

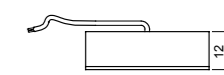
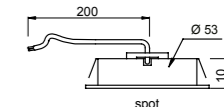
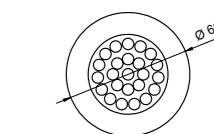
FIN DE SÉRIE

▶ SPOTS

IP20
ProtectionClasse III
III

EN STOCK

GALLO

SPOT LED 2 W
Ø 65 mm

+

Un spot dimmable qui offre 2 possibilités de montage : à poser ou à encastrer.

▶ Tension : 12V ▶ Puissance : 2W ▶ Efficacité : 150 lm/W ▶ Éclairage : 2700°K ▶ Longueur câble : 2 m

Fixations : vis incluses



Description	Finition	Installation	Référence	Prix HT	Prix TTC	Dont éco-part TTC	
À L'UNITÉ	SPOT sans interrupteur	Aspect Inox	À encastrer ou à poser	ZE0040057	20 €	24,05 €	0,05 €
				Convertisseur 15W*	ZE1002006	33 €	39,64 €
KITS (SPOTS + CÂBLAGE + CONVERTISSEUR 15W)	3 SPOTS sans interrupteur		À encastrer ou à poser	ZE0044057	87 €	104,50 €	0,10 €

*Retrouver le détail des convertisseurs pages 52-53

INTERRUPTEURS RECOMMANDÉS

CONTACT ▶ P. 47 **KARMA** ▶ P. 49



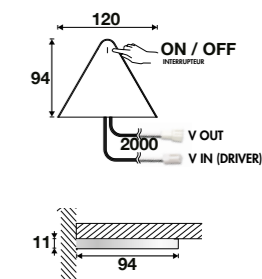
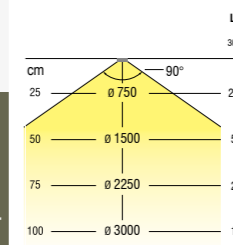

Éclairage / Mobilier - 29



▶ SPOTS

IP20
ProtectionClasse III
III

EN STOCK

TRIANGULOSPOT LED 5W
120 x 94 mm

Un design à la fois tendance et discret qui permet une large diffusion de la lumière.

Interrupteur
Tactile

▶ Tension : 24V

▶ Puissance : 5W

▶ Efficacité : 98 lm/W

▶ Éclairage : 3000°K

▶ Longueur câble : 2 m

Fixations : vis incluses



	Description	Finition	Installation	Référence	Prix HT	Prix TTC	Dont éco-part TTC
À L'UNITÉ	SPOT sans interrupteur	Inox brossé	À poser	ZE0145075	47 €	56,45 €	0,05 €
	SPOT avec interrupteur	Noir		ZE0144075	60 €	72,05 €	
	Convertisseur 15W*	Inox brossé		ZE0144009	34 €	40,84 €	0,04 €
	Convertisseur 45W*	Noir		ZE0150	62 €	74,44 €	
					ZE0157		
KITS (SPOTS + CÂBLAGE + CONVERTISSEUR 15W)	3 SPOTS avec interrupteur	Inox brossé	À poser	ZE0146075	196 €	235,30 €	0,10 €
		Noir		ZE0146009	196 €	235,30 €	

*Retrouver le détail des convertisseurs pages [52-53](#)**INTERRUPTEURS RECOMMANDÉS / POUR TRIANGULO SANS INTERRUPTEUR****CONTACT KARMA**

▶ P. 47 ▶ P. 49

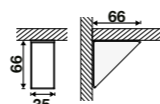
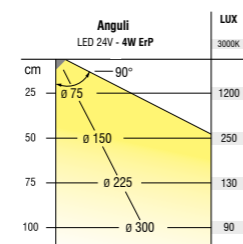




▶ SPOTS

IP20
ProtectionClasse III
III

EN STOCK

ANGULISPOT LED 4W
66 x 66 mmLUMIÈRE
CHAUDE

Anguli, le spot d'angle discret pour une diffusion uniforme de la lumière.

Interrupteur
Tactile

▶ Tension : 24V ▶ Puissance : 4W ▶ Efficacité : 111 lm/W ▶ Éclairage : 3000°K ▶ Longueur câble : 2 m

Fixations : vis incluses



	Description	Finition	Installation	Référence	Prix HT	Prix TTC	Dont éco-part TTC
À L'UNITÉ	SPOT sans interrupteur	Inox brossé	À poser	ZE0142075	27 €	32,45 €	0,05 €
	SPOT avec interrupteur	Noir		ZE0141075	43 €	51,65 €	
	Convertisseur 15W*			ZE01150	34 €	40,84 €	0,04 €
	Convertisseur 45W*			ZE01157	62 €	74,44 €	

	Description	Finition	Installation	Référence	Prix HT	Prix TTC	Dont éco-part TTC
KITS (SPOTS + CÂBLAGE + CONVERTISSEUR 15W)	3 SPOTS avec interrupteur	Inox brossé	À poser	ZE0143075	130 €	156,10 €	0,10 €
		Noir		ZE0143009	130 €	156,10 €	

*Retrouver le détail des convertisseurs pages 52-53

INTERRUPTEURS RECOMMANDÉS / POUR ANGULI SANS INTERRUPTEUR

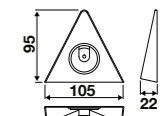
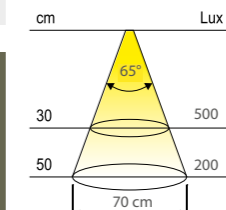
CONTACT KARMA

▶ P. 47 ▶ P. 49

IP20
ProtectionClasse II
II

EN STOCK

▶ SPOTS

ROBYSPOT LED 1,8W
105 x 95 mmLUMIÈRE
DU JOURLUMIÈRE
CHAUDE

Spot triangulaire dont l'inclinaison permet d'éclairer efficacement le centre du plan de travail. Possibilité de régler la température d'éclairage.

Interrupteur
Sensitif

▶ Tension : 12V ▶ Puissance : 1,8W ▶ Efficacité : 50 lm/W ▶ Éclairage : 3000°K ou 4000°K ▶ Longueur câble : 2 m

Fixations : vis incluses



	Description	Finition	Installation	Référence	Prix HT	Prix TTC	Dont éco-part TTC
À L'UNITÉ	SPOT sans interrupteur	Aluminium	À poser	ZE0201005	31 €	37,25 €	0,05 €
	SPOT avec interrupteur	Aluminium		ZE0202005	52 €	62,45 €	
	Convertisseur 45W*			ZEN CE02 006	49 €	58,84 €	0,04 €

	Description	Finition	Installation	Référence	Prix HT	Prix TTC	Dont éco-part TTC
KITS (SPOTS + CÂBLAGE + CONVERTISSEUR 15W)	3 SPOTS avec interrupteur	Aluminium	À poser	ZE0203005	134 €	160,90 €	0,10 €

*Retrouver le détail des convertisseurs pages 52-53

INTERRUPTEURS RECOMMANDÉS POUR ROBY SANS INTERRUPTEUR

CONTACT KARMA

▶ P. 47 ▶ P. 49



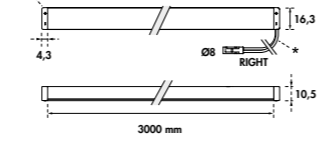
NOUVEAU

▶ RÉGLETTES

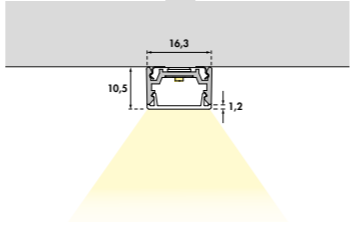
IP20
ProtectionClasse III
III

EN STOCK

LUCIA

REGLETTES LED 30W
2 x (1500 x 10,5 x 16,3 mm)

1000mm		LUX
H mm	110°	WDC 2700K-4000K
300		730+750
500		370+380
1000		120+130



+ Profil LED recoupable partout, pour une adaptation parfaite à chaque projet sans perte de lumière, ni déchet. Chaque section coupée peut être réutilisée et devenir un éclairage indépendant.




Interrupteur Tactile (en option)

▶ Tension : 24V ▶ Puissance : 30W ▶ Efficacité : 39 lm/W ▶ Éclairage : 2700°K - 4000°K ▶ Longueur câble : 3 m

Fixations : 10 clips de fixation & vis incluses

Système Plug & Play simple à connecter :
La température de couleur varie de 2700K à 4000K en inversant le côté d'insertion du câble d'alimentation ou de l'interrupteur.



Diffuseur opale pour une lumière homogène

	Description	Finition	Longueur	Référence	Prix HT	Prix TTC	Dont éco-part TTC
LUCIA	2 RÉGLETTES noir + câble d'alimentation + 1 connecteur	Noir	2 x 1500 mm	AC022C09S01	94 €	112,90 €	0,10 €
	Interrupteur tactile **		40 mm	AC022C09S03	22 €	26,44 €	0,04 €
	Connecteur réglette		4 mm	AC022C09S02	12 €	14,44 €	0,04 €
	Câble d'alimentation **		2000 mm	AC022C09S04	12 €	14,76 €	0,36 €
	Convertisseur 45W*			ZE0157	62 €	74,44 €	0,04 €

*L'achat d'un convertisseur est obligatoire (retrouver leurs détails pages 52-53)

**L'interrupteur tactile et le câble d'alimentation ne peuvent être raccordés qu'à gauche de la réglette

34 - Retrouvez tous nos produits sur www.luisina.com

luisina
www.luisina.com

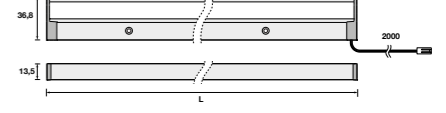
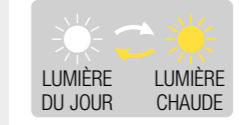
NOUVEAU

▶ RÉGLETTES

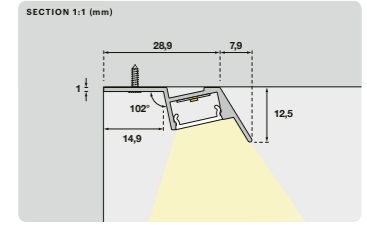
IP20
ProtectionClasse III
III

EN STOCK

KASKA

REGLETTE LED 2,4W - 7,5W
L x 36,8 x 12,5 mm

1000mm		LUX
H mm	90°	EDC 4000K
300		850
500		420
1000		130



+ Réglette avec casquette fixe intégrée permettant d'orienter la lumière vers le centre du plan de travail, avec possibilité de régler la température d'éclairage.



Interrupteur Sensitif

▶ Tension : 24V ▶ Puissance : 2,4W / 3,2W / 5,6W / 7,5W ▶ Efficacité : 92 lm/W ▶ Éclairage : 3000°K - 4000°K ▶ Longueur câble : 2,5 m

Fixations : vis incluses



	Description	Finition	Longueur	Puissance	Référence	Prix HT	Prix TTC	Dont éco-part TTC	
KASKA	RÉGLETTE avec interrupteur	Aluminium	450 mm	2,4 W	AC011C20S01	78 €	93,65 €		
			600 mm	3,2 W	AC011C20S02	83 €	99,65 €	0,05 €	
			900 mm	5,6 W	AC011C20S03	98 €	117,65 €		
		Noir	1200 mm	7,5 W	AC011C20S04	110 €	132,10 €	0,10 €	
			450 mm	2,4 W	AC011C09S01	78 €	93,65 €		
			600 mm	3,2 W	AC011C09S02	83 €	99,65 €	0,05 €	
	Convertisseur 15W*			900 mm	5,6 W	AC011C09S03	98 €	117,65 €	
				1200 mm	7,5 W	AC011C09S04	110 €	132,10 €	0,10 €
		Convertisseur 45W*				ZE0157	62 €	74,44 €	0,04 €

*L'achat d'un convertisseur est obligatoire (retrouver leurs détails pages 52-53)

Éclairage / Mobilier - 35

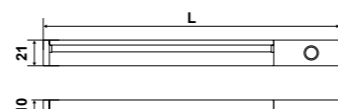
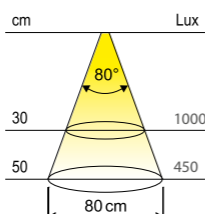


▶ RÉGLETTES

IP20
ProtectionClasse III
III

EN STOCK

STRIP

RÉGLETTE LED 3,8W - 11,3W
L x 21 x 10 mm

Réglette dimmable dont l'inclinaison asymétrique permet d'éclairer efficacement le centre du plan de travail.



▶ Tension : 24V ▶ Puissance : 3,8W / 5,3W / 8,3W / 11,3W ▶ Efficacité : 82 lm/W ▶ Éclairage : 4200°K ▶ Longueur câble : 2 m

Fixations : vis incluses



Description	Finition	Longueur	Puissance	Référence	Prix HT	Prix TTC	Dont éco-part TTC	
STRIP	Aluminium	450 mm	3,8 W	ZE1057005	68 €	81,65 €	0,05 €	
		600 mm	5,3 W	ZE1058005	71 €	85,25 €		
		900 mm	8,3 W	ZE1059005	86 €	103,30 €	0,10 €	
		1200 mm	11,3 W	ZE1060005	100 €	120,10 €		
		Noir	450 mm	3,8 W	ZE1057079	68 €	81,65 €	0,05 €
			600 mm	5,3 W	ZE1058079	71 €	85,25 €	
	900 mm		8,3 W	ZE1059079	86 €	103,30 €	0,10 €	
	1200 mm		11,3 W	ZE1060079	100 €	120,10 €		
	Convertisseur 30W*			ZE1005006	51 €	61,24 €	0,04 €	
	Convertisseur 60W*			ZE1001006	65 €	78,04 €		

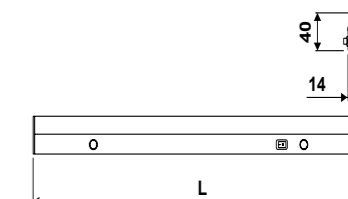
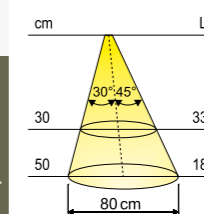
*L'achat d'un convertisseur est obligatoire (retrouver leurs détails pages 52-53)

IP20
ProtectionClasse III
III

EN STOCK

▶ RÉGLETTES

FLASH

RÉGLETTE LED 8W - 18W
L x 40 x 14 mm

Flash : la simplicité réunie en un seul produit. Réglette alimentée directement sur secteur, sans convertisseur, et interconnectable.



▶ Tension : 230V ▶ Puissance : 8W / 10W / 15W / 18W ▶ Efficacité : 75 lm/W ▶ Éclairage : 4100°K ▶ Longueur câble : 2 m

Fixations : vis incluses

MONTAGE



01

Le câble d'alimentation est obligatoire pour une ou plusieurs réglettes combinées. La connexion peut être latérale ou perpendiculaire.


Câble d'alimentation



02


Chaque réglette intègre un connecteur permettant de la relier à une autre. Si les réglettes ne sont pas accolées, il est nécessaire d'utiliser un câble de connexion supplémentaire.

Câble de connexion



Description	Finition	Longueur	Puissance	Référence	Prix HT	Prix TTC	Dont éco-part TTC	
FLASH	RÉGLETTE**	450 mm	8 W	ZE0021005	98 €	117,65 €	0,05 €	
		600 mm	10 W	ZE0022005	108 €	129,70 €	0,10 €	
		900 mm	15 W	ZE0023005	141 €	169,30 €	0,30 €	
		1200 mm	18 W	ZE0024005	163 €	195,90 €		
	Câble d'alimentation avec connecteurs		2000 mm	-	ZE1007006	20 €	24,04 €	0,04 €
	Câble de connexion		1000 mm	-	ZE1110006			

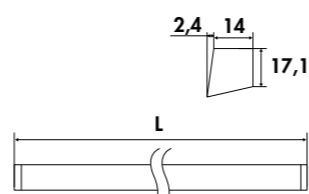
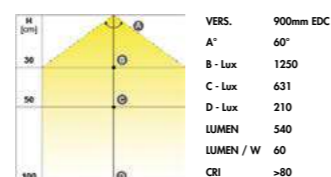
**L'achat du câble d'alimentation est obligatoire pour faire fonctionner la réglette



▶ RÉGLETTES




EN STOCK

LINEREGLETTE LED 5,2W - 14,9W
L x 14 x 17,1 mm

+ Line, une réglette minimaliste avec la possibilité de régler la température d'éclairage lors de l'installation.

▶ Tension : 24V ▶ Puissance : 5,2W / 7,1W / 11W / 14,9W ▶ Efficacité : 60 lm/W ▶ Éclairage : 3000 °K ou 4000 °K ▶ Longueur câble : 3 m

Fixations : clips & vis inclus (1 clip de fixation pour les longueurs 450 et 600 mm, 2 clips pour 900 et 1200 mm)



	Description	Finition	Longueur	Puissance	Référence	Prix HT	Prix TTC	Dont éco-part TTC
LINE	RÉGLETTE avec interrupteur	Aluminium	450 mm	5,2 W	ZE0130005	45 €	54,05 €	0,05 €
			600 mm	7,1 W	ZE0131005	52 €	62,45 €	
			900 mm	11 W	ZE0132005	66 €	79,30 €	
			1200 mm	14,9 W	ZE0133005	79 €	94,90 €	
		Noir	450 mm	5,2 W	ZE0130009	45 €	54,05 €	0,05 €
			600 mm	7,1 W	ZE0131009	52 €	62,45 €	
			900 mm	11 W	ZE0132009	66 €	79,30 €	
			1200 mm	14,9 W	ZE0133009	79 €	94,90 €	
	Convertisseur 15W*			ZE0150	34 €	40,84 €	0,04 €	
	Convertisseur 45W*			ZE0157	62 €	74,44 €		

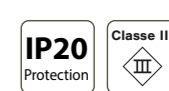
*L'achat d'un convertisseur est obligatoire (retrouver leurs détails pages 52-53)

INTERRUPTEURS RECOMMANDÉS**CONTACT KARMA**

▶ P. 47 ▶ P. 49

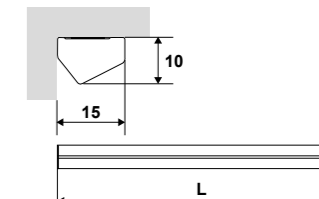
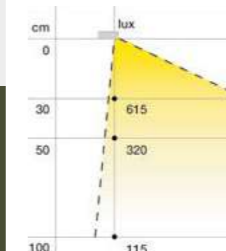
En cas d'achat de plusieurs réglettes LINE accompagnées d'un interrupteur CONTACT, merci d'ajouter à votre commande, le distributeur.

Référence	Prix HT	Prix TTC	Dont éco-part TTC
ZE0185006	13 €	15,64 €	0,04 €



EN STOCK

▶ RÉGLETTES

OZZIEREGLETTE LED 6,2W - 15,9W
L x 15 x 10 mm

+ Ozzie : la solution d'éclairage dimmable, discrète et pratique, offrant deux directions de diffusion : une pour un éclairage d'ambiance et l'autre pour un éclairage fonctionnel.

▶ Tension : 12V ▶ Puissance : 6,2W / 9,5W / 12,7W / 15,9W ▶ Efficacité : 85 lm/W ▶ Éclairage : 4000 °K ▶ Longueur câble : 3 m

Fixations : adhésif



	Description	Finition	Longueur	Puissance	Référence	Prix HT	Prix TTC	Dont éco-part TTC
OZZIE	RÉGLETTE	Aluminium	600 mm	6,2 W	ZE0111005	76 €	91,25 €	0,05 €
			900 mm	9,5 W	ZE0112005	98 €	117,65 €	
			1200 mm	12,7 W	ZE0113005	112 €	134,45 €	
			1500 mm	15,9 W	ZE0114005	135 €	162,10 €	
			Convertisseur 45W*			ZEN CE02 006	49 €	

*L'achat d'un convertisseur est obligatoire (retrouver leurs détails pages 52-53)

INTERRUPTEURS RECOMMANDÉS**CONTACT KARMA**

▶ P. 47 ▶ P. 49

En cas d'achat de plusieurs réglettes OZZIE accompagnées d'un interrupteur CONTACT, merci d'ajouter à votre commande, le distributeur.

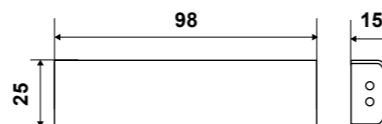
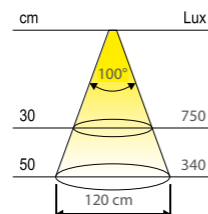
Référence	Prix HT	Prix TTC	Dont éco-part TTC
ZE0185006	13 €	15,64 €	0,04 €

▶ RÉGLETTES

IP20
ProtectionClasse III
III

EN STOCK

SMALLY

REGLETTE TIROIR 3,1 W
98 x 25 x 15 mm

+ Discret et facile à installer, il illumine automatiquement l'intérieur des tiroirs à chaque ouverture.

▶ Tension : 24V ▶ Puissance : 3,1W ▶ Efficience : 60 lm/W ▶ Éclairage : 3900°K ▶ Longueur câble : 3 m

Fixations : vis incluses



	Description	Finition	Longueur	Puissance	Référence	Prix HT	Prix TTC	Dont éco-part TTC
SMALLY	RÉGLETTE	Noir	98 mm	3 W	ZE0184009	78 €	93,65 €	0,05 €
	Convertisseur 15W*				ZE1003006	51 €	61,24 €	0,04 €

*L'achat d'un convertisseur est obligatoire (retrouver leurs détails pages 52-53)

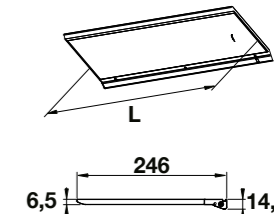
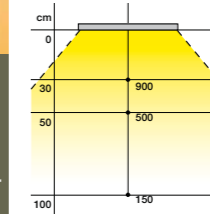
40 - Retrouvez tous nos produits sur www.luisina.com

▶ PANNEAU LUMINEUX

IP20
ProtectionClasse III
III

EN STOCK

RADIA / RADIA +

PANNEAU LUMINEUX LED 8W - 19W
L x 246 x 14,5 mm

+ Une large surface lumineuse pour un éclairage homogène, avec la possibilité de régler la température d'éclairage. Interconnectable jusqu'à 2,10 m.



Interrupteur Sensitif

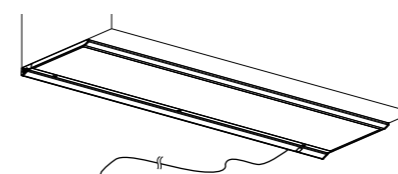
▶ Tension : 12V ▶ Puissance : 8W / 10W / 15,5W / 19W ▶ Efficience : 65 lm/W ▶ Éclairage : 3000°K - 4000°K ▶ Longueur câble : 2,5 m

Fixations : vis incluses

MONTAGE / RADIA / RADIA +

01

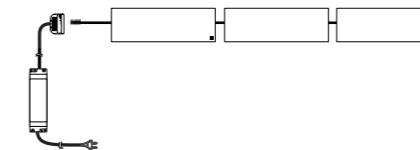
Connectez le panneau seul, avec ou sans interrupteur, au transformateur branché sur le secteur.



02

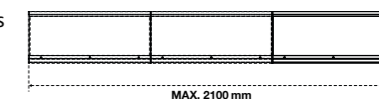
Ou bien créez une ligne d'éclairage sous-meuble comprenant un panneau avec interrupteur et plusieurs panneaux sans interrupteur.

En cas de montage en série, la puissance ne doit pas dépasser 34 W.



03

Associez plusieurs panneaux sur une longueur maximale de 2100 mm.



04

Séparés ou assemblés, vous avez le choix !

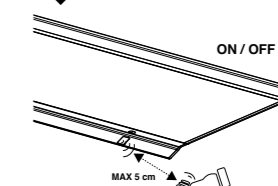


05

Contrôle l'ensemble des panneaux lumineux associés au même convertisseur d'un simple passage de la main grâce à un interrupteur par capteur infrarouge.

- Passage de main : on/off

- Maintien de main (>3s) : choix de la température



	Description	Finition	Longueur	Puissance	Référence	Prix HT	Prix TTC	Dont éco-part TTC
RADIA / RADIA +	PANNEAU RADIA sans interrupteur	Aluminium	450 mm	8 W	ZEN RL34 005	116 €	139,50 €	0,30 €
			600 mm	10 W	ZEN RL35 005	144 €	173,10 €	
			900 mm	15,5 W	ZEN RL36 005	179 €	215,10 €	
			1200 mm	19 W	ZEN RL37 005	212 €	254,70 €	
	PANNEAU RADIA + avec interrupteur	Aluminium	450 mm	8 W	ZEN RL34I 005	121 €	145,50 €	
			600 mm	10 W	ZEN RL35I 005	152 €	182,70 €	
	900 mm	15,5 W	ZEN RL36I 005	188 €	225,90 €			
	1200 mm	19 W	ZEN RL37I 005	222 €	266,70 €			
	Convertisseur 45W*				ZEN CE02 006	49 €	58,84 €	0,04 €

*L'achat d'un convertisseur est obligatoire (retrouver leurs détails pages 52-53)

INTERRUPTEUR RECOMMANDÉ

KARMA

▶ P. 49



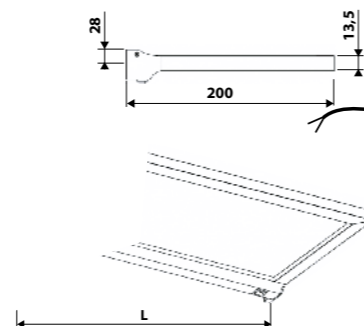
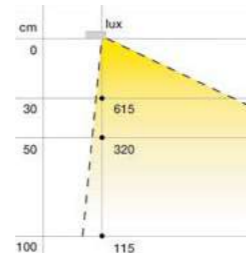


▶ TABLETTES

IP20
Protection

Classe II

EN STOCK

SCREENTABLETTE LUMINEUSE LED 4,4 W - 12,5 W
L x 200 x 28 mmLUMIÈRE
DU JOUR

Une tablette épurée qui s'intègre avec élégance dans tous vos projets (épaisseur seulement de 13,5 mm).

Alimentation sur secteur
aucun convertisseur requis.

Interrupteur
Bouton

▶ Tension : 220V ▶ Puissance : 4,4W / 6W / 9,3W / 12,5W ▶ Efficacité : 108 lm/W ▶ Éclairage : 4000°K ▶ Longueur câble : 2 m

Fixations : vis incluses



	Description	Finition	Longueur	Puissance	Référence	Prix HT	Prix TTC	Dont éco-part TTC
SCREEN	TABLETTE avec interrupteur	Aluminium	450mm	4,4 W	ZE0125005	117 €	140,70 €	0,30 €
			600mm	6 W	ZE0126005	138 €	165,90 €	
			900mm	9,3 W	ZE0127005	171 €	205,50 €	
			1200mm	12,5 W	ZE0128005	211 €	253,50 €	

42 - Retrouvez tous nos produits sur www.luisina.com

IP44
Protection

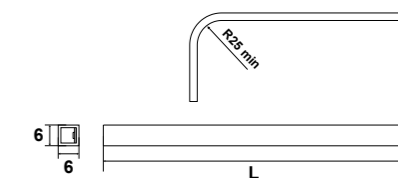
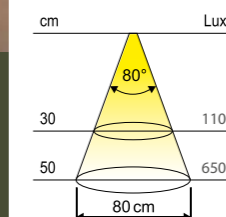
Classe III

EN STOCK

▶ RUBAN

SOFTFLEXFLEXIBLE LED 20W - 60W
L x 6 x 6 mmLUMIÈRE
DU JOUR

DIMMABLE



Bande LED dimmable en silicone flexible pour épouser tous les contours. Elle est recoupable tous les 21,7 mm et dispose d'un câble d'alimentation des deux côtés.

▶ Tension : 24V ▶ Puissance : 20W / 30W / 60W ▶ Efficacité : 50 lm/W ▶ Éclairage : 4000°K ▶ Longueur câble : 2,5 m

Fixations : adhésif & vis inclus



	Description	Finition	Longueur	Puissance	Référence	Prix HT	Prix TTC	Dont éco-part TTC
SOFTFLEX	RUBAN FLEXIBLE	Blanc	2000mm	20 W	ZE1101006	91 €	109,25 €	0,05 €
			3000mm	30 W	ZE1102006	127 €	152,50 €	0,10 €
			6000mm	60 W	ZE1103006	234 €	280,90 €	0,10 €
	Convertisseur 30W*				ZE1005006	51 €	61,24 €	0,04 €
Convertisseur 60W*				ZE1001006	65 €	78,04 €		

*Retrouver le détail des convertisseurs pages 52-53

INTERRUPTEURS RECOMMANDÉS

CALLY ▶ P. 49 **FOXY** ▶ P. 46 **KARMA** ▶ P. 49 **MATH** ▶ P. 48 **PULSE** ▶ P. 51



Éclairage / Mobilier - 43



NOUVEAU

► INTERRUPTEUR

IP20
Protection

EN STOCK

SWIPE

INTERRUPTEUR SENSITIF

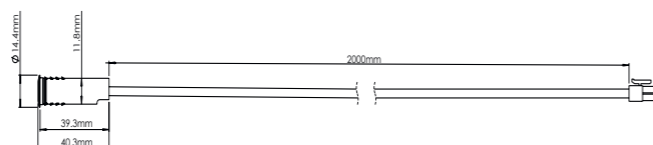


DIMMABLE

GARANTIE 7 ANS



Interrupteur sensible ultra-discret à faible encastrement : un simple passage de main pour allumer ou éteindre, un geste prolongé pour moduler l'intensité lumineuse.

Interrupteur
Sensitif

► Tension : 24V ► Puissance : 15W - 30W ► Distance de détection : entre 0 et 5 cm ► Longueur câble : 2 m

Fixations : à poser ou à encastrer (support & vis inclus)



	Finition	Tension	Puissance	Référence	Prix HT	Prix TTC	Dont éco-part TTC
SWIPE	Aluminium	24V	15W - 30W	AC016H20S01	25 €	30,04 €	0,04 €

SPOTS RECOMMANDÉS

LUMA ► P.09
COSMO ► P.23



NOUVEAU

► INTERRUPTEUR

IP20
Protection

EN STOCK

KLIK

INTERRUPTEUR TACTILE /

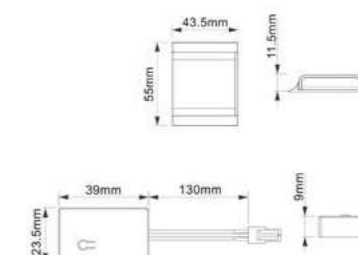


DIMMABLE

GARANTIE 7 ANS




Interrupteur tactile connecté en Bluetooth pour une installation sans câble apparent (portée jusqu'à 5m). on/off par simple pression et variation de l'intensité lumineuse par appui prolongé.

Interrupteur
Tactile

► Tension : 24V ► Puissance : 10,2W ► Portée d'appairage Bluetooth : entre 0 et 5 m ► Longueur câble : aucun raccordement

Fixations : à poser (vis incluses)



	Finition	Tension	Puissance	Référence	Prix HT	Prix TTC	Dont éco-part TTC
KLIK	Noir	24V	10,2 W	AC017H09S01	35 €	42,04 €	0,04 €

SPOTS RECOMMANDÉS

LUMA ► P.09
COSMO ► P.23





▶ INTERRUPTEUR

IP44
Protection

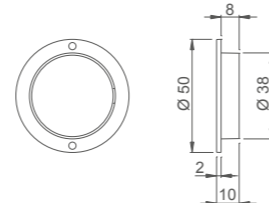
EN STOCK

FOXY

INTERRUPTEUR TACTILE



DIMMABLE



Interrupteur tactile à installer sous le plan pour un design totalement invisible, avec commande tactile et fonction dimmable.

Interrupteur
Tactile

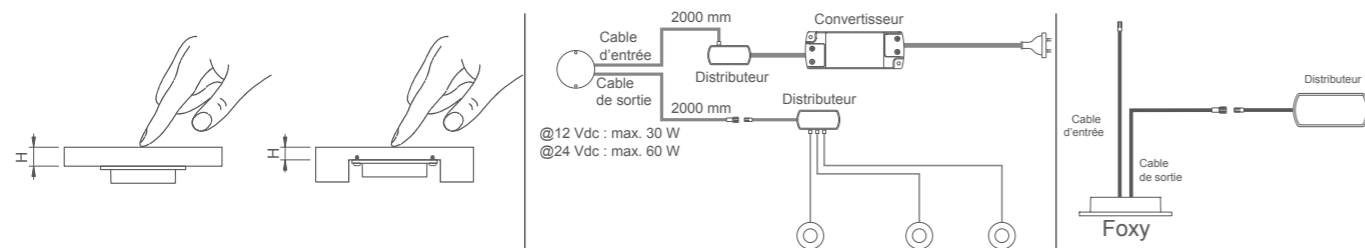
▶ Tension : 12V - 24V ▶ Puissance : 30W - 60W

▶ Longueur câble : 2 m

Fixations : à poser (vis incluses)



Épaisseur plans de travail : ▶ Bois massif : 30 mm ▶ Stratifié : 30 mm ▶ Quartz : 20 mm ▶ Granit : 20 mm ▶ Céramique : 20 mm ▶ Verre : 12 mm



	Finition	Tension	Puissance	Référence	Prix HT	Prix TTC	Dont éco-part TTC
FOXY	Noir	12V - 24V	30W - 60W	ZE1025009	70 €	84,04 €	0,04 €

SPOTS RECOMMANDÉS

GIRO ▶ P. 27 LARRY ▶ P. 10 LEWIS ▶ P. 20 LOFT ▶ P. 14 LOGAN ▶ P. 21 MINO ▶ P. 25 RAY ▶ P. 17 SOFTFLEX ▶ P. 43

46 - Retrouvez tous nos produits sur www.luisina.com

luisina
www.luisina.com

▶ INTERRUPTEUR

IP20
Protection

EN STOCK

CONTACT

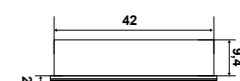
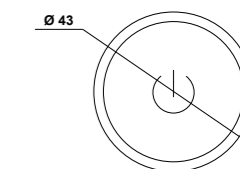
INTERRUPTEUR TACTILE



DIMMABLE




Contact : la solution tactile efficace et discrète permettant de commander l'éclairage et varier l'intensité.

Interrupteur
Tactile

▶ Tension : 12V / 24V ▶ Puissance : 24W / 48W

▶ Longueur câble : 1,5 m

Fixations : à encastrer (vis incluses)



	Finition	Tension	Puissance	Référence	Prix HT	Prix TTC	Dont éco-part TTC
CONTACT	Noir	12V	24W	ZE0175009	23 €	27,64 €	0,04 €
		24V	48W	ZE0176009			

*Retrouver le détail des distributeurs pages 52-53

SPOTS RECOMMANDÉS

AMBY ▶ P. 19 ANGULI ▶ P. 32 HOMA L ▶ P. 11 HOMA S ▶ P. 18 ROBY ▶ P. 33 SOLIS ▶ P. 15 SURFACE ▶ P. 13 TRIANGULO ▶ P. 31 LINE ▶ P. 38 OZZIE ▶ P. 39



Éclairage / Mobilier - 47

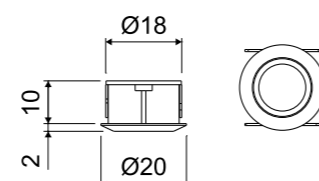
▶ INTERRUPTEUR

IP20
Protection

EN STOCK

MATH

INTERRUPTEUR TACTILE



+

Commande tactile offrant un contrôle complet de l'éclairage : on/off, variation d'intensité et gestion de la température d'éclairage. Possibilité d'éteindre la LED rouge de façon permanente.

Interrupteur
Tactile

▶ Tension : 12V / 24V ▶ Puissance : 36W / 72W

▶ Longueur câble : 2 m

Fixations : à encastrer (vis incluses)



	Finition	Tension	Puissance	Référence	Prix HT	Prix TTC	Dont éco-part TTC
MATH	Aluminium FIN DE SÉRIE	12V	36W	ZE1015005	43 €	51,64 €	0,04 €
	Aluminium NOUVEAU			AC045C20S01			
	Noir NOUVEAU	24V	72W	AC045C09S01			

SPOTS RECOMMANDÉS

GIRO ▶ P.27 LARRY ▶ P.10 LEWIS ▶ P.20 LOFT ▶ P.14 LOGAN ▶ P.21 MINO ▶ P.25 RAY ▶ P.17 SMOOTH ▶ P.28 SOFTFLEX ▶ P.43

48 - Retrouvez tous nos produits sur www.luisina.com


▶ INTERRUPTEUR

IP20
Protection

EN STOCK

KARMA

INTERRUPTEUR SENSITIF



+

Karma : une solution sans convertisseur, alimentée directement en 220 V, pour un contrôle intuitif de l'éclairage. Deux modes d'installation : à poser ou à encastrer.

Interrupteur
Sensitif

▶ Tension : 220V ▶ Puissance : 150W

▶ Distance de détection : entre 0,5 à 4 cm

▶ Longueur câble : 1,8m

Fixations : à poser ou à encastrer (vis incluses)

	Finition	Tension	Puissance	Référence	Prix HT	Prix TTC	Dont éco-part TTC
KARMA	Chrome	220V	150W	ZEN IS 015	53 €	63,64 €	0,04 €

SPOTS RECOMMANDÉS : TOUS LES SPOTS DU CATALOGUE SONT COMPATIBLES AVEC CET INTERRUPTEUR

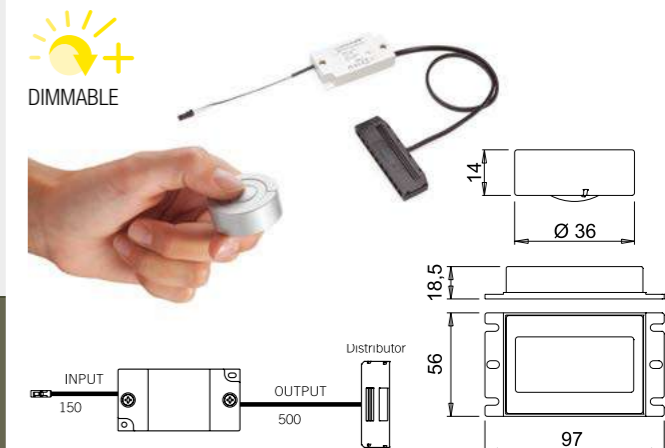
▶ INTERRUPTEUR

IP20
Protection

EN STOCK

CALLY

TÉLÉCOMMANDE BOUTON



+

Télécommande avec support. Un court flash apparaît sur l'interrupteur quand la luminosité est au maximum. Installation sans câble apparent grâce à une connexion via radiofréquence.

Interrupteur
Bouton

▶ Tension : 12V - 24V ▶ Puissance : 36W - 72W

▶ Portée : 15 m

▶ Longueur câble : aucun raccordement

Fixations : à poser (vis incluses)

	Finition	Tension	Puissance	Référence	Prix HT	Prix TTC	Dont éco-part TTC
CALLY	Aluminium	12V - 24V	36W - 78W	ZE1014005	112 €	134,44 €	0,04 €
	Noir			ZE1014009			

SPOTS RECOMMANDÉS

GIRO ▶ P.27 LARRY ▶ P.10 LEWIS ▶ P.20 LOFT ▶ P.14 LOGAN ▶ P.21 MINO ▶ P.25 RAY ▶ P.17 SMOOTH ▶ P.28 SOFTFLEX ▶ P.43




Éclairage / Mobilier - 49

► INTERRUPTEUR

PULSE

INTERRUPTEUR BOUTON



PRÉSENTATION

L'interrupteur **PULSE** ne nécessite ni raccordement électrique ni pile ou batterie car il fonctionne grâce à l'énergie cinétique générée par l'action de l'utilisateur. Il est connecté sans fil à son convertisseur via un module radiofréquence dédié (détection jusqu'à 25 m) et s'auto-recharge lorsque le consommateur exerce une pression lors de l'utilisation.

Il est ainsi idéal pour tous les travaux de rénovation ou les configurations sans arrivée électrique !

COMPOSITION

1) Choisissez le coloris (noir ou blanc) et la version (1 ou 2 boutons) souhaités.

La version 2 boutons est nécessaire lorsqu'il y a 2 circuits d'éclairage indépendants à contrôler.

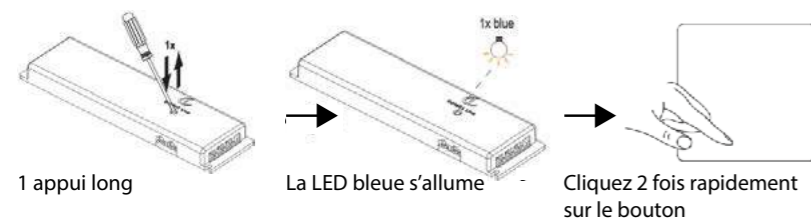
2) Ajoutez le ou les convertisseur(s) compatible(s) à la tension de vos spots (pour la version 2 boutons, il est nécessaire de commander 2 kits convertisseur) :

- 12V : AC038C06S01
- 24V : ZE1006006

⚠ Attention, la fonction pour changer la température d'éclairage n'est disponible qu'avec le convertisseur 24V. Par ailleurs, il est préférable de commander vos spots à l'unité car les convertisseurs issus des kits ne sont pas compatibles avec le **PULSE**.

FONCTIONNEMENT

Méthode d'appairage :



Fonction Dimmable et changement de couleur :

1) Régler l'intensité lumineuse avec un appui long.



2) Avec un double clic vous pouvez changer de fonction.



3) Régler la couleur de l'éclairage avec un appui long.



4) Avec un double clic vous pouvez changer de fonction.



Pour plus d'informations, scannez ce QR Code :




► INTERRUPTEUR



PULSE

INTERRUPTEUR BOUTON

EN STOCK




Sans fil et sans alimentation, l'interrupteur cinétique Pulse est idéal pour les projets de rénovation et les configurations sans arrivée électrique.




Interrupteur Bouton

*changement de couleur d'éclairage uniquement disponible avec le convertisseur 24V



► Tension : 12V - 24V ► Puissance : 30W ► Portée d'appairage : 25 m ► Longueur câble : aucun raccordement

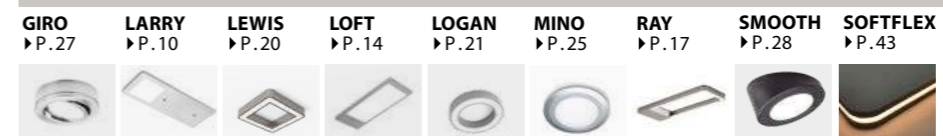
Fixations : à poser (ruban adhésif & vis inclus)



	Description	Finition	Tension	Puissance	Référence	Prix HT	Prix TTC	Dont éco-part TTC
PULSE	SANS FIL	Noir	12V - 24V	30W	ZE0164009	46 €	55,24 €	0,04 €
	1 BOUTON	Blanc			ZE0164006			
	SANS FIL	Noir			ZE0165009			
	2 BOUTONS	Blanc			ZE0165006			
	Kit convertisseur 12V 30W + CM5 + Câble alimentation**				AC038C06S01	117 €	140,44 €	
	Kit convertisseur 24V 30W + CM5 + Câble alimentation**				ZE1006006	134 €	160,84 €	

**L'achat d'un kit est obligatoire pour faire fonctionner l'interrupteur

SPOTS RECOMMANDÉS



CONVERTISSEURS & ACCESSOIRES ÉLECTRIQUES

- 1 Vérifiez les convertisseurs & accessoires compatibles avec chaque spot / réglette
- 2 Consultez leurs caractéristiques techniques & tarifs

▶ CONVERTISSEURS

EN STOCK

1 COMPATIBILITÉ SPOTS 12V - CONVERTISSEURS & ACCESSOIRES

Tension		12V					
Type de produits	Produit	Convertisseurs			Distributeurs additionnels		Câble rallonge 2 m
		15W	30W	45W	6 entrées	10 entrées	-
		ZE1002006	ZE1004006	ZEN CE02 006	ZE0186006	ZE1048005	AZ0003
SPOTS	AMBY			X	X		X
	GALLO	X	X			X	X
	MINO	X	X			X	X
	ROBY			X	X		X
	SOLIS			X	X		X
	SURFACE			X	X		X
RÉGLETTES	OZZIE			X	X		X
AUTRES TYPES D'ÉCLAIRAGE	RADIA			X	X		X



2 CARACTÉRISTIQUES CONVERTISSEURS & ACCESSOIRES - 12V

Tension	Type produit	Puissance	Référence	Dimensions (L x P x H)	Longueur câble		Capacité distributeur	Classe	Prix HT	Prix TTC	Dont éco-part TTC
					Entrée	Sortie					
220V	Convertisseurs	15W	ZE1002006	102 x 35 x 16mm	2m	0,5 m	10	II	33 €	39,64 €	0,04 €
		30W	ZE1004006	255 x 34 x 17mm	2 m	0,5 m	9	II	57 €	68,44 €	
		45W	ZEN CE02 006	180 x 52 x 30mm	2 m	0,5 m	10	II	49 €	58,84 €	
	Distributeurs additionnels	-	ZE0186006	54 x 40 x 10mm	-	0,5 m	6	II	13 €	15,64 €	
		-	ZE1048005	92 x 30 x 10mm	-	0,15 m	10	II	12 €	14,44 €	
	Câble rallonge 2 m	-	AZ0003	-	2 m	-	-	II	4 €	4,84 €	

1 COMPATIBILITÉ SPOTS 24V - CONVERTISSEURS & ACCESSOIRES

Tension		24V										
Type de produits	Produit	Convertisseurs				Convertisseurs				Distributeurs additionnels		Câble rallonge 2 m
		15W	15W	15W	30W	30W	45W	60W	90W	6 entrées	10 entrées	-
		ZE0150	ZE1003006	AC015C06501	ZE1005006	AC015C06502	ZE0157	ZE1001006	ZE0149	ZE0185006	ZE1029006	ZE1050006
SPOTS	ANGULI	X					X		X	X		X
	COSMO			X		X						
	GIRO		X		X			X			X	X
	HOMA S	X					X		X	X		X
	HOMA L	X					X		X	X		X
	LARRY		X		X			X			X	X
	LEWIS		X		X			X			X	X
	LOFT		X		X			X			X	X
	LOGAN		X		X			X			X	X
	LUMA			X		X						
	RAY		X		X			X			X	X
	SMOOTH		X		X			X			X	X
	TRIANGULO	X						X		X	X	X
	RÉGLETTES	KASKA	X					X		X	X	
LINE		X					X		X	X		X
LUCIA							X		X	X		X
AUTRES TYPES D'ÉCLAIRAGE	STRIP		X		X			X			X	X
	SIGNUM								X			
	SMALLY		X		X			X			X	X
	SOFTFLEX				X			X			X	X

2 PRIX CONVERTISSEURS & ACCESSOIRES - 24V

Tension	Type produit	Puissance	Référence	Dimensions (L x P x H)	Longueur câble		Capacité distributeur	Classe	Prix HT	Prix TTC	Dont éco-part TTC
					Entrée	Sortie					
220V	Convertisseurs	15W	ZE0150	130 x 45 x 16mm	2 m	0,5 m	6	II	34 €	40,84 €	0,04 €
		15W	ZE1003006	102 x 35 x 16mm	2 m	0,5 m	9	II	51 €	61,24 €	
		15W	AC015C06501	120 x 48 x 16mm	2 m	-	6	II	27 €	32,44 €	
		30W	ZE1005006	256 x 33 x 17mm	2 m	0,5 m	9	II	51 €	61,24 €	
		30W	AC015C06502	158 x 56 x 16mm	2 m	-	6	II	40 €	48,04 €	
		45W	ZE0157	245 x 30 x 16mm	2 m	0,5 m	6	II	62 €	74,44 €	
		60W	ZE1001006	188 x 52 x 30mm	2 m	0,5 m	9	II	65 €	78,04 €	
		90W	ZE0149	270 x 74 x 16mm	2 m	-	8	II	108 €	129,64 €	
		Distributeurs additionnels	-	ZE0185006	54 x 40 x 10mm	-	0,5 m	6	II	13 €	
	-		ZE1029006	92 x 30 x 10mm	-	0,15 m	10	II	12 €	14,44 €	
	Câble rallonge 2 m	-	ZE1050006	-	2 m	-	-	II	4 €	4,84 €	

SUSPENSIONS



Retrouvez-nous sur Instagram :
www.instagram.com/luisina_scd



Créateur d'ambiances

SUSPENSIONS



MALO
P. 56
NOUVEAU



EMILY
P. 57
NOUVEAU



KATERINA
P. 59
NOUVEAU



NICO
P. 60
NOUVEAU



ROMÉO
P. 61
NOUVEAU



ANA
P. 62



KIMI
P. 63




ÉLÉNA
P. 64
FIN DE SÉRIE




ARIANA
P. 65



GIULIA
P. 66



BELLA
P. 67



GIORGIA
P. 69



MILLA
P. 70



NINO
P. 71



LIVIA
P. 72
FIN DE SÉRIE



LIVIO
P. 73
FIN DE SÉRIE



NOUVEAU

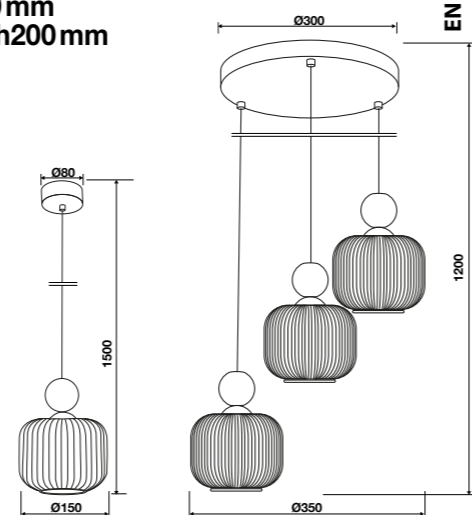
SUSPENSION



EN STOCK

MALO

Ø150 x h200 mm
350 x 350 x h200 mm




Un modèle au design épuré, sublimé par l'alliance de 2 matières nobles : le bois et le verre.



E14
x1 ou x3
(non fournies)

► Tension : 230V ► Matériaux : verre, bois, métal ► Pavillon : métal beige ► Longueur câble : 1,35 m

Fixations : vis incluses



Lorsque la suspension est allumée, la finition en verre sablé blanc peut laisser apparaître de légères aspérités, propres à ce type de matière.

	Finition	Dimensions	Référence	Prix HT	Prix TTC	Dont éco-part TTC
MALO (suspension seule)	Blanc & bois	Ø150 x h200 mm	AC040E06S01	89 €	107,10 €	
MALO (3 suspensions)		350 x 350 x h200 mm	AC040E06S02	274 €	329,10 €	0,30 €



NOUVEAU

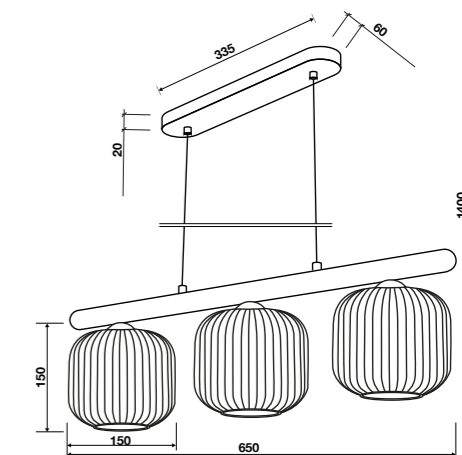
SUSPENSION



EN STOCK

EMILY

650 x 150 x 150 mm




Une triple suspension qui associe la chaleur du bois à la transparence du verre pour une lumière douce et conviviale.



E14
x3
(non fournies)

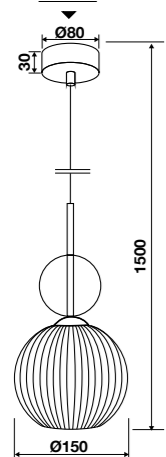
► Tension : 230V ► Matériaux : verre, bois, métal ► Pavillon : métal marron ► Longueur câble : 1 m

Fixations : vis incluses

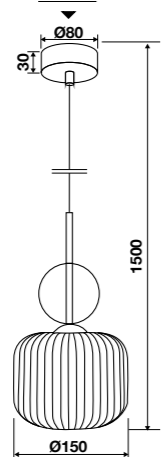


	Finition	Dimensions	Référence	Prix HT	Prix TTC	Dont éco-part TTC
EMILY	Verre fumé & bois	650 x 150 x 150 mm	AC041E02S01	255 €	306,30 €	0,30 €

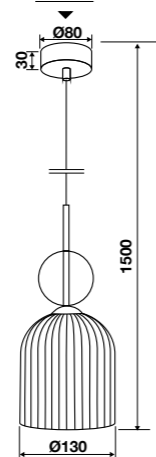
FORME RONDE




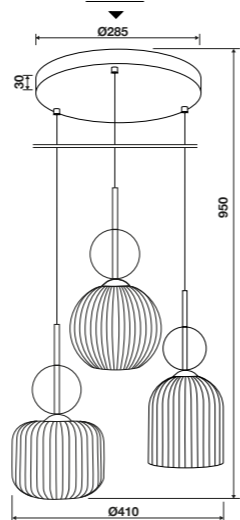
FORME CARRÉ ARRONDI



FORME CLOCHE



3 SUSPENSIONS



NOUVEAU

SUSPENSION



EN STOCK

KATERINA

Forme ronde : Ø150 x h220 mm

Forme carré arrondi : Ø150 x h215 mm

Forme cloche : Ø130 x h240 mm

3 suspensions : Ø410 x h240 mm



Une suspension sophistiquée grâce à son verre strié et ses finitions dorées. Idéale pour une ambiance rétro !



E14
x1 ou x3
(non fourni(s))

Tension : 230V

Matériaux : verre & métal

Pavillon : métal noir

Longueur câble : 1,1 m

Fixations : vis incluses



Forme ronde



Forme carré arrondi



Forme cloche



3 suspensions

	Suspension	Finition	Dimensions	Référence	Prix HT	Prix TTC	Dont éco-part TTC
KATERINA	Forme ronde	Verre fumé & doré	Ø150 x h220 mm	AC043E02S01	82 €	98,50 €	0,10 €
	Forme carré arrondi		Ø150 x h215 mm	AC043E02S02			
	Forme cloche		Ø130 x h240 mm	AC043E02S03			
	3 suspensions		Ø410 x h240 mm	AC043E02S04			

NOUVEAU

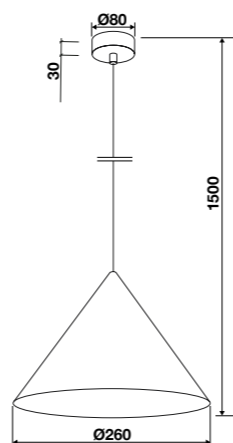
SUSPENSION



EN STOCK

NICO

Ø260 x h190 mm



Un modèle incontournable qui se distingue par sa finition monochrome.

E27
(non fournie)

► Tension : 230V ► Matériaux : métal ► Pavillon : métal monochrome ► Longueur câble : 1,25 m

Fixations : vis incluses



Beige



Terracotta



Noir



	Finition	Dimensions	Référence	Prix HT	Prix TTC	Dont éco-part TTC
NICO	Beige	Ø260 x h190 mm	AC039E30S01	110 €	132,30 €	0,30 €
	Terracotta		AC039E12S01			
	Noir		AC039E09S01			

NOUVEAU

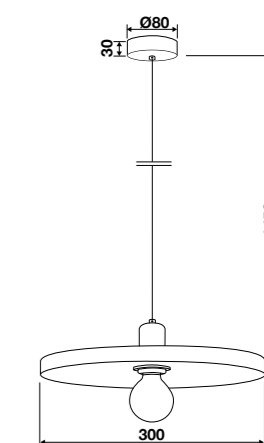
SUSPENSION



EN STOCK

ROMÉO

Ø300 x h104 mm



Le parfait équilibre entre tendance et couleurs.

E27
(non fournie)

► Tension : 230V ► Matériaux : métal ► Pavillon : métal terracotta ou beige ► Longueur câble : 1,35 m

Fixations : vis incluses



ROMÉO

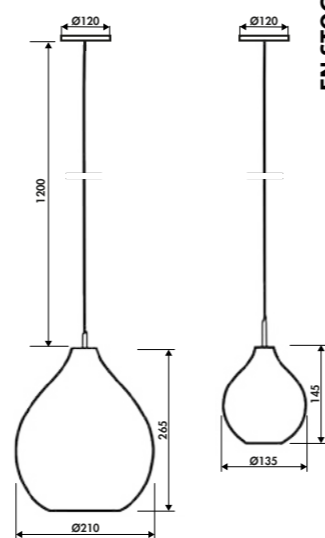
	Finition	Dimensions	Référence	Prix HT	Prix TTC	Dont éco-part TTC
ROMÉO	Beige & terracotta	Ø300 x h104 mm	AC042E81S02	104 €	125,10 €	0,30 €
	Marron & beige		AC042E81S01			



► SUSPENSION

ANA

Ø135 x h145 mm
Ø210 x h265 mm



EN STOCK



La finesse d'une suspension en verre soufflé.




G9 LED 4W
(fournie)

*Éteinte, la suspension présente un aspect chromé opaque.

► Tension : 220V ► Matériaux : verre ► Pavillon : métal chromé ► Longueur câble : 1,2 m

Fixations : vis incluses & ampoule fournie (éclairage 2700°K)



Retrouvez-nous sur Instagram :
www.instagram.com/luisina_scd



	Finition	Dimensions	Référence	Prix HT	Prix TTC	Dont éco-part TTC
ANA (petit modèle)	Transparent		ZEN SANP 002	186 €	223,30 €	
	Cuivre	Ø135 x h145 mm	ZEN SANP 225	209 €	250,90 €	0,10 €
	Gris fumé		ZEN SANP 321			
ANA (grand modèle)	Transparent		ZEN SANG 002	254 €	305,10 €	
	Cuivre	Ø210 x h265 mm	ZEN SANG 225	282 €	338,70 €	0,30 €
	Gris fumé		ZEN SANG 321			



► SUSPENSION

KIMI

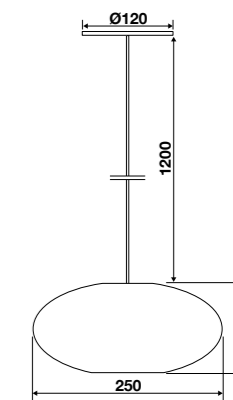
Ø250 x h125 mm



Un design élégant et épuré, sublimé par la délicatesse du verre soufflé et de l'opaline. Recoupable dans le pavillon.




G9 LED 2W
(fournie)



EN STOCK

► Tension : 220V ► Matériaux : verre ► Pavillon : métal cuivré ou doré ► Longueur câble : 1,2 m

Fixations : vis incluses & ampoule fournie (éclairage 2700°K)



Retrouvez-nous sur Instagram :
www.instagram.com/luisina_scd



	Finition	Dimensions	Référence	Prix HT	Prix TTC	Dont éco-part TTC
KIMI	Cuivre		ZC0019013	335 €	402,30 €	0,30 €
	Transparent	Ø250 x h125 mm	ZC0019091			



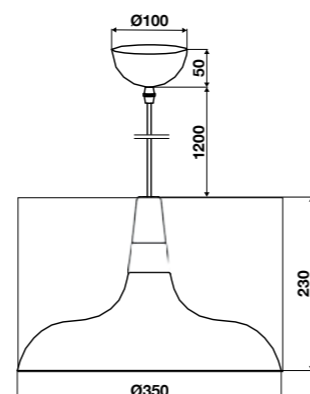
FIN DE SÉRIE
SUSPENSION

ÉLÉNA
Ø350 x h230 mm

IP20
Protection

Classe I

EN STOCK



+ Éléna : l'alliance parfaite entre efficacité et modernité.



E27
(non fournie)

► Tension : 220V ► Matériaux : métal & bois ► Pavillon : métal noir ► Longueur câble : 1,2 m

Fixations : vis incluses



	Finition	Dimensions	Référence	Prix HT	Prix TTC	Dont éco-part TTC
ÉLÉNA	Noir & doré	Ø350 x h230 mm	ZE0161009	155 €	186,30 €	0,30 €



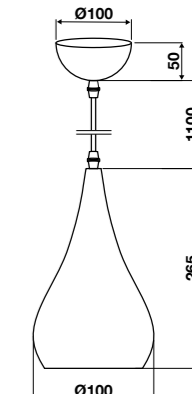
SUSPENSION

ARIANA
Ø160 x h265 mm

IP20
Protection

Classe II

EN STOCK



+ Un modèle qui vous séduira par sa forme arrondie et sa finition dorée.



E27
(non fournie)

► Tension : 220V ► Matériaux : métal ► Pavillon : métal doré ► Longueur câble : 1,1 m

Fixations : vis incluses



	Finition	Dimensions	Référence	Prix HT	Prix TTC	Dont éco-part TTC
ARIANA	Doré	Ø160 x h265 mm	ZE0160018	125 €	150,30 €	0,30 €



► SUSPENSION

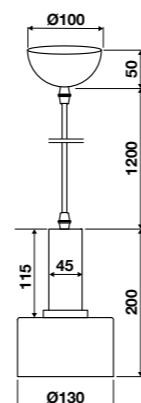
GIULIA

Ø130 x h200 mm

IP20
Protection

Classe II

EN STOCK




+ Giulia, un choix sûr et raffiné.



E27
(non fournie)

► Tension : 220V ► Matériaux : métal & aluminium ► Pavillon : métal noir ► Longueur câble : 1,2 m

Fixations : vis incluses



	Finition	Dimensions	Référence	Prix HT	Prix TTC	Dont éco-part TTC
GIULIA	Noir & doré	Ø130 x h200 mm	ZE0178918	89 €	106,90 €	0,10 €



► SUSPENSION

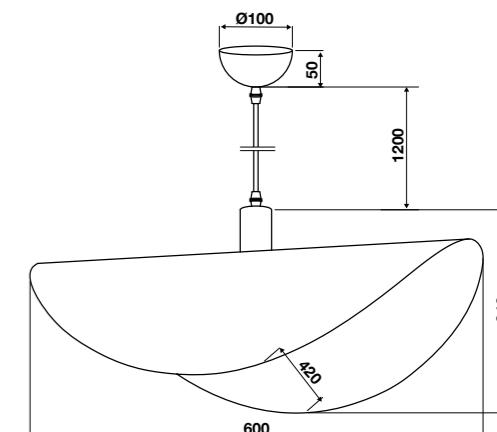
BELLA

600 x 420 mm - h240 mm

IP20
Protection

Classe II

EN STOCK



+ Une suspension aérienne et graphique pour créer une ambiance unique.



E27
(non fournie)

► Tension : 220V ► Matériaux : métal ► Pavillon : métal noir ► Longueur câble : 1,2 m

Fixations : vis incluses



Retrouvez-nous sur Instagram :
www.instagram.com/luisina_scd



	Finition	Dimensions	Référence	Prix HT	Prix TTC	Dont éco-part TTC
BELLA	Noir & doré	600 x 420 mm - h240 mm	ZE0159918	203 €	243,90 €	0,30 €



Apportez une touche industrielle à votre intérieur.



E27
x3
(non fournies)

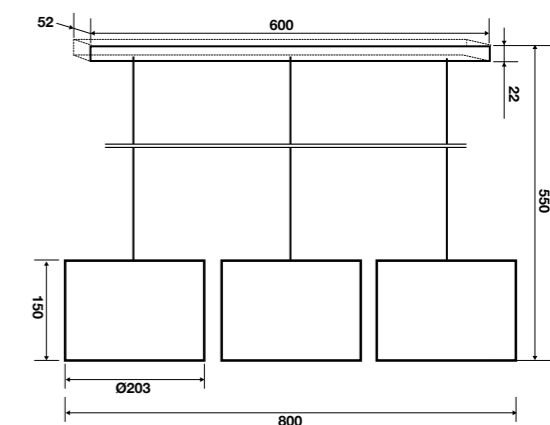
► SUSPENSION



EN STOCK

GIORGIA

800 x 200 x h150 mm



► Tension : 220V

► Matériaux : métal

► Pavillon : métal noir

► Longueur câble : 0,37 m

Fixations : vis incluses



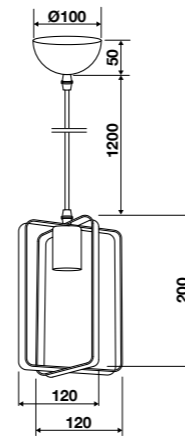
	Finition	Dimensions	Référence	Prix HT	Prix TTC	Dont éco-part TTC
GIORGIA	Noir & cuivre	800 x 200 x h150 mm	ZE0154009	174 €	209,10 €	0,30 €

► SUSPENSION



MILLA
120 x 120 x h200 mm

EN STOCK



+ Milla, le petit modèle qui s'adaptera à tous les intérieurs.



E27
(non fournie)

► Tension : 220V ► Matériaux : métal ► Pavillon : métal noir ► Longueur câble : 1,2 m

Fixations : vis incluses



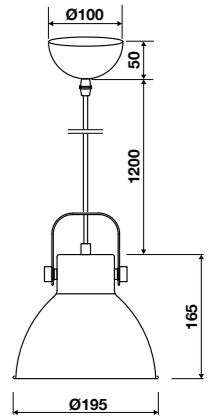
	Finition	Dimensions	Référence	Prix HT	Prix TTC	Dont éco-part TTC
MILLA	Noir	120 x 120 x h200 mm	ZE0183009	91 €	109,50 €	0,30 €

► SUSPENSION



NINO
Ø195 x h 165 mm

EN STOCK



+ Un modèle industriel sublimé par sa finition intérieure dorée.



E27
(non fournie)

► Tension : 220V ► Matériaux : métal ► Pavillon : métal anthracite ► Longueur câble : 1,2 m

Fixations : vis incluses



	Finition	Dimensions	Référence	Prix HT	Prix TTC	Dont éco-part TTC
NINO	Anthracite & doré	Ø195 x h165 mm	ZE0179513	129 €	154,90 €	0,10 €

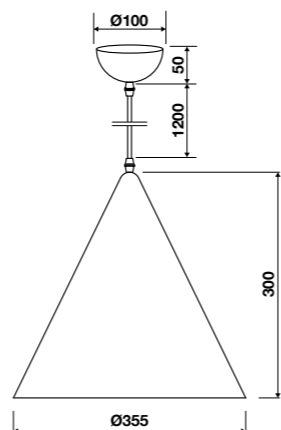


FIN DE SÉRIE
SUSPENSION



EN STOCK

LIVIA
Ø355 x h 300 mm



+ Un modèle incontournable sublimé par sa finition intérieure dorée.



E27
(non fournie)

► Tension : 220V ► Matériaux : aluminium ► Pavillon : métal noir ► Longueur câble : 1,2 m

Fixations : vis incluses



Retrouvez-nous sur Instagram :
www.instagram.com/luisina_scd



	Finition	Dimensions	Référence	Prix HT	Prix TTC	Dont éco-part TTC
LIVIA	Noir & doré	Ø355 x h300 mm	ZE0182079	161 €	193,50 €	0,30 €

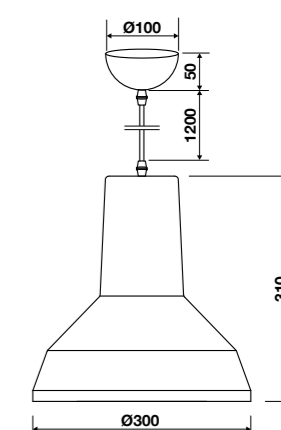


FIN DE SÉRIE
SUSPENSION



EN STOCK

LIVIO
Ø300 x h 310 mm



+ Un modèle incontournable sublimé par sa finition intérieure dorée.



E27
(non fournie)

► Tension : 220V ► Matériaux : aluminium ► Pavillon : métal noir ► Longueur câble : 1,2 m

Fixations : vis incluses



	Finition	Dimensions	Référence	Prix HT	Prix TTC	Dont éco-part TTC
LIVIO	Noir & doré	Ø300 x h310 mm	ZE0181079	144 €	173,10 €	0,30 €

PRISES



► BLOCS PRISES PETITS ENCOMBREMENTS



NANO
P. 77
NOUVEAU



TINY
P. 79
NOUVEAU



EJEQ
P. 80

► BLOCS PRISES CIRCULAIRES



IZY
P. 81



GEMMO
P. 82



GEMMO 2
P. 83
NOUVEAU



AUTOMATA
P. 84



ROUND
P. 85



SLEEK
P. 86




PUSH-UP
P. 87

► BLOCS PRISES RECTANGULAIRES



SOFTY
P. 88
NOUVEAU



COVER
P. 89
NOUVEAU



TSUNO
P. 90
FIN DE SÉRIE

► BLOCS PRISES À POSER



CORNERO
P. 91




NOMAD
P. 93
NOUVEAU



TRIOLO
P. 94

► BLOCS PRISES D'ANGLE




ANGULO
P. 95

► AUTRES PRODUITS ÉLECTRONIQUES



CHARGEOS
P. 96



REVERB
P. 97



Retrouvez-nous sur Instagram :
www.instagram.com/luisina_scd



Créateur de suspensions



Un bloc prises minimaliste et compact offrant une grande liberté d'installation (plan, joue de meuble, crédence...). Nano est décliné en 4 formes et 3 finitions pour s'adapter à chaque projet.

NOUVEAU

► PRISE

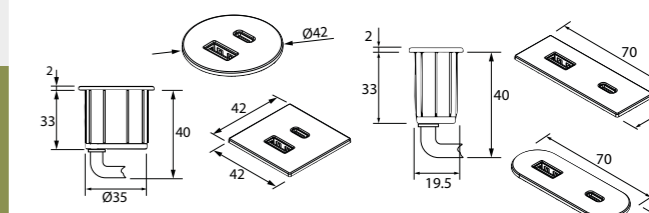


EN STOCK

NANO


1 USB-A + 1 USB-C

⚡ Charge rapide



► Tension : 240V ► Intensité : 2-3A ► Puissance : 18W ► Découpe : Ø35 - 19 x 63mm ► Longueur câble : 1,8 m

Fixations : vis incluses



	Description	Forme	Finition	Installation	Référence	Prix HT	Prix TTC	Dont éco-part TTC
NANO	1 USB-A + 1 USB-C	Rond	Inox	À encastrer	AC020H55S02	70 €	84,04 €	0,04 €
			Noir		AC020H09S02			
			Doré		AC020H18S02			
			Inox		AC020H55S01			
			Noir		AC020H09S01			
			Doré		AC020H18S01			
		Carré	Inox		AC020H55S03			
			Noir		AC020H09S03			
			Doré		AC020H18S03			
		Ovale	Inox		AC020H55S04			
			Noir		AC020H09S04			
			Doré		AC020H18S04			
Rectangle	Noir	AC020H09S04						
	Doré	AC020H18S04						



DISPONIBLE À PARTIR DE MAI 2026

NOUVEAU

IP44
Protection

Classe I

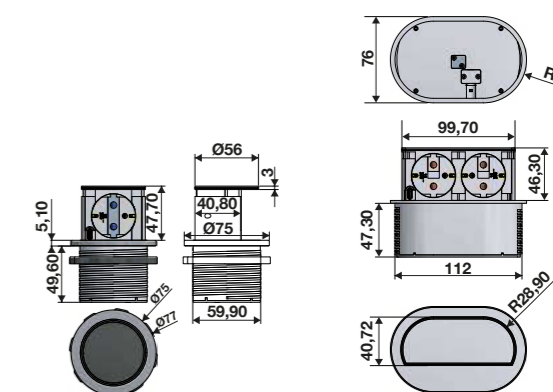
EN STOCK

▶ PRISE

TINY
PRISE RETRACTABLE À OUVERTURE
AUTOMATIQUE
1 prise + 1 USB-C / 2 prises + 1 USB-C
⚡ Charge rapide



+ Bloc ultra-compact de seulement 4,8 cm d'épaisseur, intégrant une nouveauté : l'ajout d'un port USB-C. Désormais disponible en version 1 prise + 1 USB-C pour un encombrement encore plus réduit.



▶ Tension : 230V ▶ Intensité : 16A + 3A ▶ Puissance : 3680 + 22W / 3680 + 30W ▶ Découpe : 68 x 112 mm ▶ Longueur câble : 2 m

Fixations : vis incluses



	Description	Finition	Installation	Référence	Prix HT	Prix TTC	Dont éco-part TTC
TINY	1 prise + 1 USB-C	Inox	À encastrer	AC037H55S01	110 €	132,04 €	0,04 €
		Noir		AC037H09S01			
		Doré		AC037H18S01			
	2 prises + 1 USB-C	Inox		AC037H55S02	135 €	162,04 €	
		Noir		AC037H09S02			
		Doré		AC037H18S02			



▶ PRISE

IP20
Protection

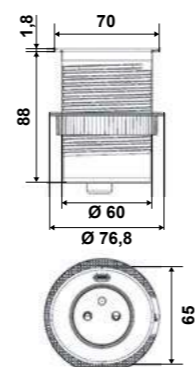
Classe I

EN STOCK

EJEQ**1 prise + 1 USB-C + 1 adaptateur USB**

(USB-C vers USB-A)

⚡ Charge rapide

ADAPTATEUR
USB-C ▶ USB-A

Ejeq : petit bloc affleurant (ce qui permet d'éviter l'accumulation de poussière) avec charge rapide Quick Charge 3.0. Prise alimentée uniquement lorsque la fiche mâle est enfoncée.

▶ Tension : 230V ▶ Intensité : 16A ▶ Puissance : 3680 + 18W ▶ Découpe : Ø60mm ▶ Longueur câble : 1,5 m

Fixations : vis incluses



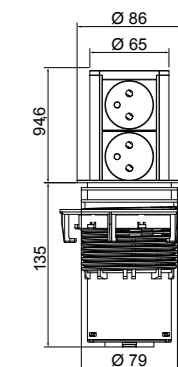
	Description	Finition	Installation	Référence	Prix HT	Prix TTC	Dont éco-part TTC
EJEQ	1 prise + 1 USB-C + 1 adaptateur USB	Noir mat	À encastrer	ZE0039009	77 €	92,44 €	0,04 €

▶ PRISE

IP20
Protection

Classe I

EN STOCK

IZY**PRISE RÉTRACTABLE AUTOMATIQUE
2 prises**

Izy, le petit bloc rétractable qui peut s'installer aussi bien sur un plan que sous un meuble haut. Installation simple et rapide.

▶ Tension : 230V ▶ Intensité : 16A ▶ Puissance : 3680W ▶ Découpe : Ø80mm ▶ Longueur câble : 2 m

Fixations : vis incluses



	Description	Finition	Installation	Référence	Prix HT	Prix TTC	Dont éco-part TTC
IZY	2 prises	Inox	À encastrer	ZEN BR2PA 057	133 €	159,64 €	0,04 €

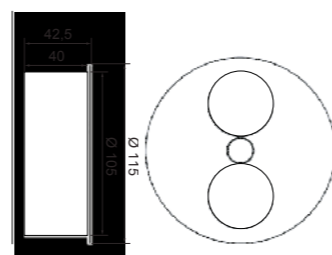


► PRISE

IP20
Protection

Classe I

EN STOCK

GEMMO MANUELLEPRISE À OUVERTURE MANUELLE
2 prises


Le bloc à faible encastrement particulièrement apprécié pour son système d'ouverture ludique ainsi que pour sa qualité de finition.

► Tension : 230V ► Intensité : 16A ► Puissance : 3680 + 22W ► Découpe : Ø105 mm ► Longueur câble : 2 m

Fixations : vis incluses



FERMETURE GEMMO :
Appuyez sur le bouton central
et tournez



	Description	Finition	Installation	Référence	Prix HT	Prix TTC	Dont éco-part TTC
GEMMO	2 prises	Aspect inox	À encastrer	ZEN 2PAE 057	136 €	163,24 €	0,04 €
		Chromé mat		ZEN 2PAE 005	161 €	193,24 €	
		Noir mat		ZEN 2PAE 009	172 €	206,44 €	
		Blanc mat		ZEN 2PAE 006	182 €	218,44 €	

NOUVEAU

► PRISE

IP20
Protection

Classe I

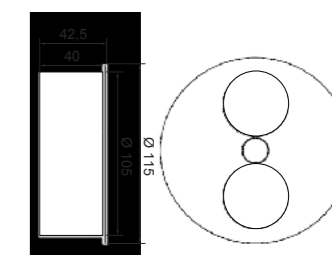
EN STOCK

GEMMO 2 AUTOMATIQUEPRISE À OUVERTURE AUTOMATIQUE
2 prises / 1 prise + 1 USB-A + 1 USB-C

⚡ Charge rapide




Encore plus de facilité avec la version automatisée de la GEMMO. Elle intègre un mécanisme d'ouverture automatique déclenché par pression sur le bouton central, avec rotation automatique.



► Tension : 230V ► Intensité : 16A ► Puissance : 3680 + 22W ► Découpe : Ø105 mm ► Longueur câble : 2 m

Fixations : vis incluses



	Description	Finition	Installation	Référence	Prix HT	Prix TTC	Dont éco-part TTC
GEMMO 2	2 prises	Aspect inox	À encastrer	AC036H55S01	150 €	180,04 €	0,04 €
		Noir mat		AC036H09S01	194 €	232,84 €	
	1 prise + 1 USB-A + 1 USB-C	Aspect inox		AC036H55S02	232 €	278,44 €	
		Noir mat		AC036H09S02	265 €	318,04 €	



▶ PRISE

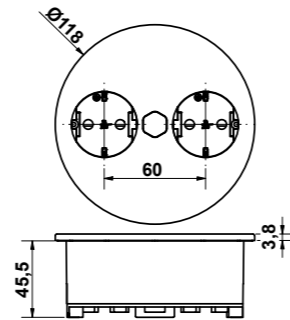
IP20
Protection

Classe I

EN STOCK

AUTOMATA

PRISE À OUVERTURE AUTOMATIQUE
MOTRISÉE
2 prises / 1 prise + 1 USB-A + 1 USB-C



Automata : le bloc à ouverture et fermeture motorisées qui simplifie le quotidien. Associé à son faible encombrement, il devient un bloc idéal pour optimiser l'espace sans compromis sur le confort d'utilisation.

▶ Tension : 230V ▶ Intensité : 16A ▶ Puissance : 3680 + 10,5W ▶ Découpe : Ø105 mm ▶ Longueur câble : 2 m

Fixations : vis incluses



	Description	Finition	Installation	Référence	Prix HT	Prix TTC	Dont éco-part TTC
AUTOMATA	2 prises	Inox	À encastrer	ZE0155075	174 €	208,84 €	0,04 €
	1 prise	Noir mat		ZE0155079			
	+ 1 USB-A + 1 USB-C	Inox		ZE0156075	203 €	243,64 €	
		Noir mat		ZE0156079			

▶ PRISE

IP20
Protection

Classe I

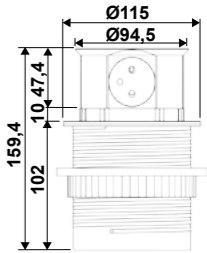
EN STOCK

ROUND

PRISE RETRACTABLE A OUVERTURE
AUTOMATIQUE
3 prises + 1 USB-A + 1 USB-C
⚡ Charge rapide



Un bloc télescopique qui permet de connecter jusqu'à 5 appareils ! Son design circulaire le rend également idéal pour les îlots.



▶ Tension : 230V ▶ Intensité : 16A ▶ Puissance : 3680 + 15W ▶ Découpe : Ø103 mm ▶ Longueur câble : 1,5 m

Fixations : vis incluses

Profondeur plan de travail mini. : 25 mm



	Description	Finition	Installation	Référence	Prix HT	Prix TTC	Dont éco-part TTC
ROUND	3 prises + 1 USB-A + 1 USB-C	Inox	À encastrer	ZE0029057	141 €	169,24 €	0,04 €
		Noir mat		ZE0029079			



▶ PRISE

IP20
Protection

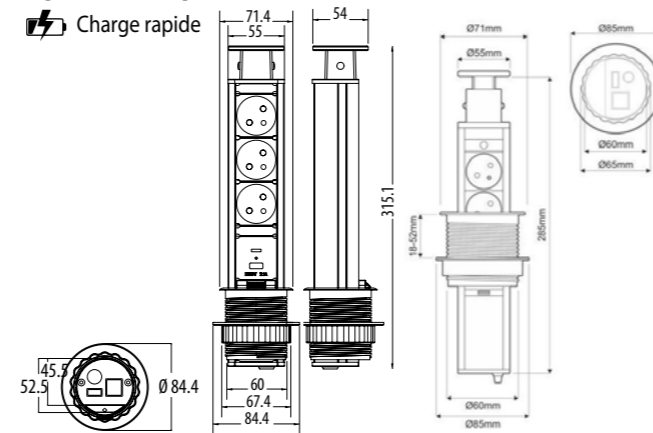
Classe I

EN STOCK

SLEEK

PPRISE RETRACTABLE À OUVERTURE MANUELLE
3 prises / 3 prises + 1 USB-A + 1 USB-C

⚡ Charge rapide



Avec le modèle Sleek, choisissez une solution à la fois pratique et économique, nécessitant un perçage réduit de seulement 60 mm de diamètre.

▶ Tension : 230V ▶ Intensité : 16A ▶ Puissance : 3680 + 15W ▶ Découpe : Ø60mm ▶ Longueur câble : 1,5 m

Fixations : vis incluses



	Description	Finition	Installation	Référence	Prix HT	Prix TTC	Dont éco-part TTC
SLEEK	3 prises	Aluminium	À encastrer	ZEN 63P 005	58 €	69,64 €	0,04 €
	3 prises + 1 USB-A + 1 USB-C	Noir		ZEN63P009			
	FIN DE SÉRIE	Aluminium		ZEN 63PU 005	83 €	99,64 €	

▶ PRISE

IP20
Protection

Classe I

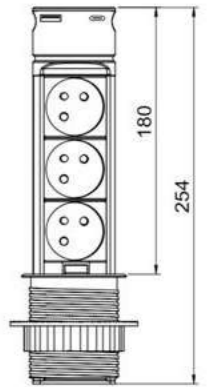
EN STOCK

PUSH-UP

PRISE RETRACTABLE À OUVERTURE AUTOMATIQUE
3 prises + 1 USB-A + 1 USB-C




Un bloc agile offrant deux positions : une position minimale avec accès aux deux ports USB, et une position entièrement déployée pour accéder à l'ensemble des prises.



▶ Tension : 230V ▶ Intensité : 16A ▶ Puissance : 3680 + 12W ▶ Découpe : Ø60mm ▶ Longueur câble : 1,5 m

Fixations : vis incluses



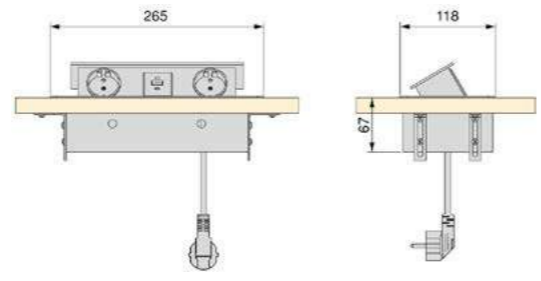
	Description	Finition	Installation	Référence	Prix HT	Prix TTC	Dont éco-part TTC
PUSH-UP	3 prises + 1 USB-A + 1 USB-C	Inox & noir	À encastrer	ZE0010579	86 €	103,24 €	0,04 €
		Noir		ZE0010009			

NOUVEAU

▶ PRISE

IP20
Protection

Classe I

✓
EN STOCK**SOFTY**PRISE À OUVERTURE AUTOMATIQUE
2 prises + 1 USB-A + 1 USB-C

Un bloc prises encastrable pensé pour optimiser l'espace tout en offrant une connectique complète au quotidien.

▶ Tension : 230V ▶ Intensité : 13A + 2,1A x 2 ▶ Puissance : 3000 + 5 + 2,5W ▶ Découpe : 225 x 111 mm ▶ Longueur câble : 1,5 m

Fixations : vis incluses



	Description	Finition	Installation	Référence	Prix HT	Prix TTC	Dont éco-part TTC
SOFTY	2 prises + 1 USB-A + 1 USB-C	Aluminium	À encastrer	AC018H20S01	140 €	168,04 €	0,04 €
		Noir		AC018H09S01			

NOUVEAU

▶ PRISE

FABRIQUÉ EN EUROPE

IP20
Protection

Classe I

✓
EN STOCK**COVER**PRISE À OUVERTURE MANUELLE
2 prises

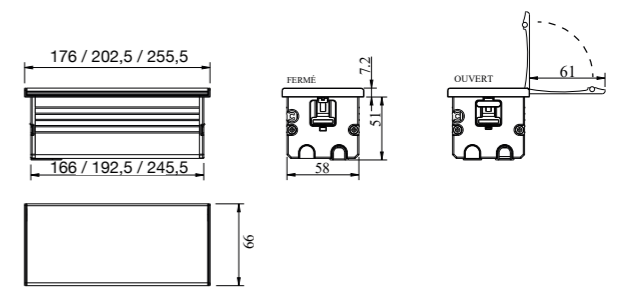
2 prises + 1 USB-A + 1 USB-C

3 prises + 1 USB-A + 1 USB-C

Charge rapide


2 prises ▶
+ 1 USB-A + 1 USB-C

Cover : le bloc prises mural ou de plan de travail offrant une large amplitude d'ouverture jusqu'à 180°.



▶ Tension : 250V ▶ Intensité : 16A ▶ Puissance : 3400 + 18W ▶ Découpe : 58,5 mm x 166,5 - 193 - 246 mm ▶ Longueur câble : 2 m

Fixations : vis incluses



2 prises + 1 USB-A + 1 USB-C

3 prises + 1 USB-A + 1 USB-C

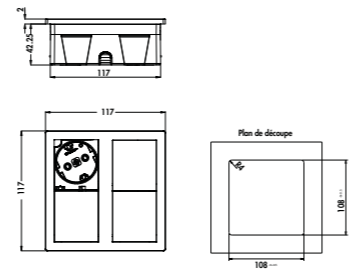
	Description	Finition	Installation	Référence	Prix HT	Prix TTC	Dont éco-part TTC
COVER	2 prises	Aluminium	À encastrer	AC019H20S01	150 €	180,04 €	0,04 €
		Noir		AC019H09S01			
	2 prises + 1 USB-A + 1 USB-C	Aluminium		AC019H20S02	200 €	240,04 €	
		Noir		AC019H09S02			
	3 prises + 1 USB-A + 1 USB-C	Aluminium		AC019H20S03	215 €	258,04 €	
		Noir		AC019H09S03			

FIN DE SÉRIE

► PRISE



EN STOCK

TSUNOPRISE À OUVERTURE MANUELLE
2 prises

+

Double prise carrée avec ouverture coulissante et un petit encombrement (seulement 4,2 cm)

► Tension : 250V ► Intensité : 16A ► Puissance : 3400W ► Découpe : 108 x 108 mm ► Longueur câble : 2 m

Fixations : vis incluses



	Description	Finition	Installation	Référence	Prix HT	Prix TTC	Dont éco-part TTC
TSUNO FIN DE SÉRIE	2 prises	Inox	À encastrer	ZE0158057	132 €	158,30 €	0,04 €
		Noir mat		ZE0158079			
		Blanc mat		ZE0158006			



► PRISE



EN STOCK

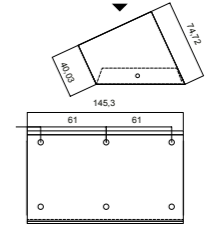
CORNERO

3 prises / 2 prises

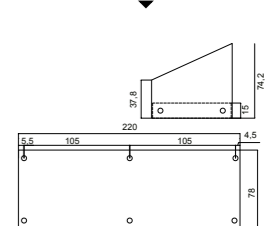
+

Cornero, un format compact qui se pose facilement sur tous les plans.

Version 2 prises



Version 3 prises



► Tension : 230V ► Intensité : 10A / 16A ► Puissance : 2300W / 3680W ► Découpe : - ► Longueur câble : 1 m

Fixations : vis incluses



	Description	Finition	Installation	Référence	Prix HT	Prix TTC	Dont éco-part TTC
CORNERO	2 prises	Inox brossé	À poser	ZEN 22P 075	84 €	100,84 €	0,04 €
		Noir		ZEN 22P 009	105 €	126,04 €	
	3 prises	Inox brossé		ZEN 23P 075	101 €	121,24 €	
		Noir		ZEN 23P 009	119 €	142,84 €	



NOUVEAU

PRISE



EN STOCK

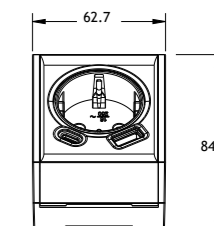
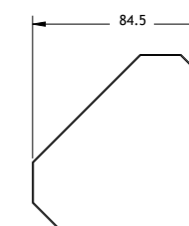
NOMAD

1 prise + 1 USB-A + 1 USB-C

⚡ Charge rapide



Nomad : un bloc prises d'angle compact qui s'adapte à tous les espaces grâce à ses nombreuses possibilités d'installation et d'orientation.



Tension : 230V

Intensité : 16A + 3A

Puissance : 3680 + 15W

Découpe : -

Longueur câble : 2 m

Fixations : vis incluses



	Description	Finition	Installation	Référence	Prix HT	Prix TTC	Dont éco-part TTC
NOMAD	1 prise	Aluminium & Noir	À poser	AC034H55S01	105 €	126,04 €	0,04 €
	+ 1 USB-A + 1 USB-C	Noir		AC034H09S01			



Un bloc design qui se positionnera parfaitement dans l'angle de votre plan de travail.

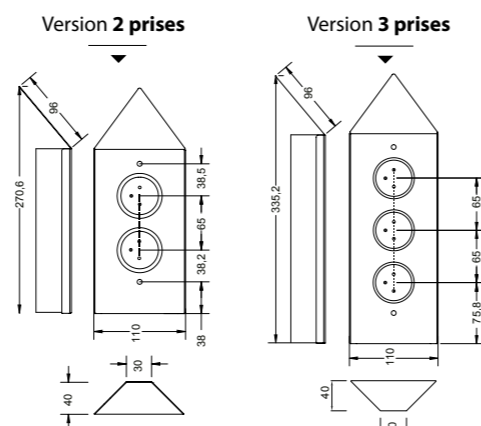
► PRISE

TRIOLO

3 prises / 2 prises



EN STOCK



► Tension : 230V ► Intensité : 16A ► Puissance : 3680W ► Découpe : - ► Longueur câble : 1 m

Fixations : vis incluses



	Description	Finition	Installation	Référence	Prix HT	Prix TTC	Dont éco-part TTC
TRIOLO	2 prises	Inox brossé	À poser	ZEN 32P 075	89 €	106,84 €	
	3 prises			ZEN 33P 075	94 €	112,84 €	0,04 €



EN STOCK

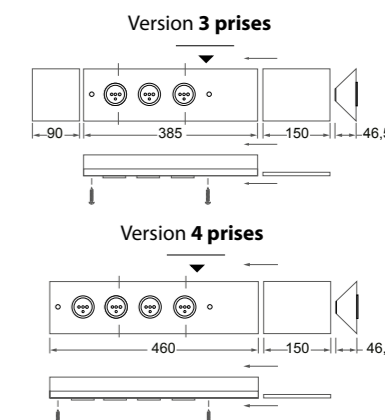


Facile à intégrer dans un angle et pratique, le bloc Angulo est disponible en 3 ou 4 prises. Installation à la verticale uniquement.

► PRISE

ANGULO

3 prises / 4 prises



► Tension : 230V ► Intensité : 16A ► Puissance : 3680W ► Découpe : - ► Longueur câble : 1 m

Fixations : vis incluses



	Description	Finition	Installation	Référence	Prix HT	Prix TTC	Dont éco-part TTC
ANGULO	3 prises	Inox brossé	À poser	ZEN 3PHEL 015	105 €	126,04 €	
		Noir mat		ZEN 3PHEL 009	125 €	150,04 €	
	4 prises	Inox brossé		ZEN 4PHEL 015	115 €	138,04 €	
		Noir mat		ZEN 4PHEL 009	135 €	162,04 €	0,04 €



► CHARGEUR

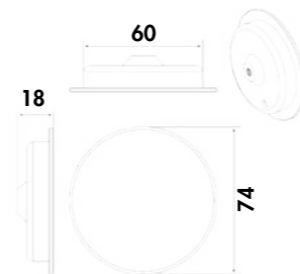
IP40
Protection

Classe I

EN STOCK

CHARGEOS


CHARGEUR SANS FIL QI



Un chargeur sans fil Qi à encastrer, pour un usage pratique et une intégration discrète dans le plan de travail.

► Tension : 230V ► Intensité : 16A ► Puissance : 10W ► Découpe : Ø60mm ► Longueur câble : 1,1 m

Fixations : vis incluses



	Finition	Installation	Référence	Prix HT	Prix TTC	Dont éco-part TTC
CHARGEOS*	Aluminium / Verre noir	À poser ou à encastrer	ZE0060009	69 €	82,84 €	0,04 €

*Un bloc adaptateur USB non inclus est nécessaire pour le branchement sur une prise secteur.

► AUDIO

IP20
Protection

Classe I

EN STOCK

REVERB

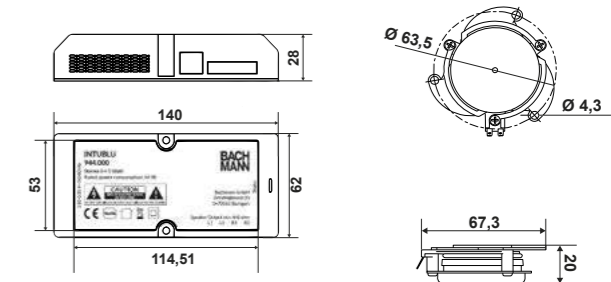
TRANSDUCTEUR ACOUSTIQUE / Bluetooth



Profitez de la musique en Bluetooth grâce à ce transducteur acoustique, qui utilise la surface intérieure de vos meubles pour amplifier le son, sans câbles ni appareils visibles. Une installation simple pour une qualité sonore impeccable.

► Tension : 230V ► Fréquence : 50/60Hz ► Portée max. Bluetooth : 10 m ► Longueur câble : 2 m

Fixations : vis incluses (à coller et/ou à visser)



	Finition	Installation	Référence	Prix HT	Prix TTC	Dont éco-part TTC
REVERB	Noir	À poser	ZE0187DIV	285 €	342,04 €	0,04 €

FONDS DE HOTTE



► FONDS DE HOTTE



GLASSY
P. 100



GLASSY MOTIFS
P. 101
NOUVEAU



LUISIGLOSS
P. 102



FOND DE HOTTE
INOX
P. 103



DÉKO
P. 104-105



Retrouvez-nous sur Instagram :
www.instagram.com/luisina_scd



Créateur d'ambiances

ÉCLAIRAGE MOBILIER

SUSPENSIONS

PRISES

FONDS DE HOTTE

POUBELLES

PIEDS DE TABLES

AMÉNAGEMENT

TECHNIQUE / CGV / INDEX

ÉCLAIRAGE MOBILIER

SUSPENSIONS

PRISES

FONDS DE HOTTE

POUBELLES

PIEDS DE TABLES

AMÉNAGEMENT

TECHNIQUE / CGV / INDEX



+ Un fond de hotte en verre trempé à la finition brillante, alliant sécurité et design intemporel.

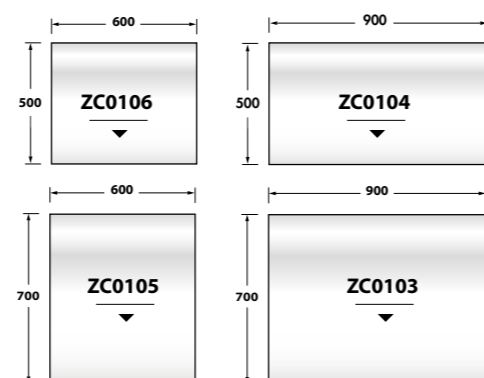
► FOND DE HOTTE

GLASSY

VERRE TREMPÉ

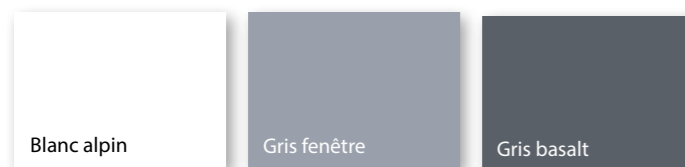


EN STOCK



► Matériau : Verre trempé ► Épaisseur : 6 mm ► Température max. : 250°C ► Distance Mini. plaque : 80 mm

Compatibilité : tous types de plaques / Fixation : collage par silicone transparent / Profondeur plan de travail mini. : 650 mm



	Finition	Dimensions	Référence	Prix HT	Prix TTC	Dont éco-part TTC
GLASSY	Blanc alpin	600 x 500 mm	ZC0106006	87 €	105,32 €	
		600 x 700 mm	ZC0105006	103 €	124,52 €	0,92 €
		900 x 500 mm	ZC0104006	105 €	127,96 €	
		900 x 700 mm	ZC0103006	132 €	160,36 €	1,96 €
		600 x 500 mm	ZC0106310	79 €	95,72 €	
		600 x 700 mm	ZC0105310	92 €	111,32 €	0,92 €
	Gris fenêtre	900 x 500 mm	ZC0104310	95 €	115,96 €	
		900 x 700 mm	ZC0103310	115 €	139,96 €	1,96 €
		600 x 700 mm	ZC0105311	92 €	111,32 €	0,92 €
		900 x 700 mm	ZC0103311	115 €	139,96 €	1,96 €

NOUVEAU

► FOND DE HOTTE

GLASSY MOTIFS

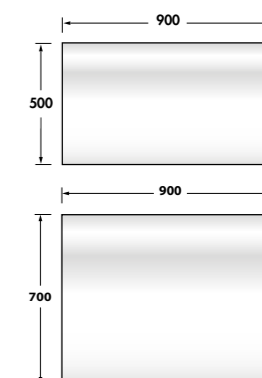
VERRE TREMPÉ



EN STOCK




+ Sublimez votre cuisine avec ces fonds de hotte en verre trempé à motifs noirs et blancs, à la finition brillante, alliant sécurité et élégance.



► Matériau : Verre trempé ► Épaisseur : 6 mm ► Température max. : 250°C ► Distance Mini. plaque : 80 mm

Compatibilité : tous types de plaques / Fixation : collage par silicone transparent / Profondeur plan de travail mini. : 650 mm



	Motif	Finition	Dimensions	Référence	Prix HT	Prix TTC	Dont éco-part TTC
GLASSY MOTIFS	Zellige	Noir et blanc	900 x 500 mm	AC001B09S01	150 €	181,96 €	
			900 x 700 mm	AC001B09S02	197 €	238,36 €	
			900 x 500 mm	AC001B09S03	150 €	181,96 €	
			900 x 700 mm	AC001B09S04	197 €	238,36 €	
			900 x 500 mm	AC001B96S01	150 €	181,96 €	
			900 x 700 mm	AC001B96S02	197 €	238,36 €	
	Carreaux de ciment	Noir et blanc	900 x 500 mm	AC001B96S03	150 €	181,96 €	
			900 x 700 mm	AC001B96S04	197 €	238,36 €	
			900 x 500 mm	AC001B96S05	150 €	181,96 €	
			900 x 700 mm	AC001B96S06	197 €	238,36 €	
			900 x 500 mm	AC001B96S07	150 €	181,96 €	
			900 x 700 mm	AC001B96S08	197 €	238,36 €	

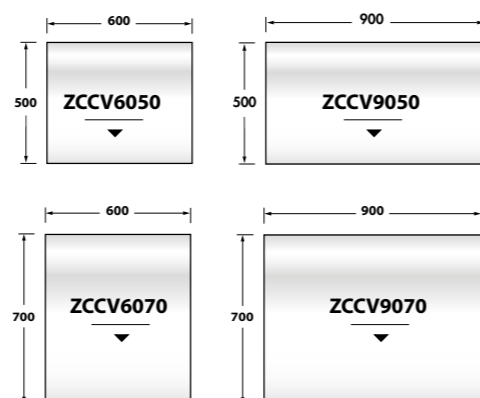


▶ FOND DE HOTTE

LUISIGLOSS

VERRE TREMPÉ

EN STOCK



+ Un fond de hotte en verre trempé à la finition brillante, alliant sécurité et design intemporel.

▶ Matériau : Verre trempé ▶ Épaisseur : 5 mm ▶ Température max. : 250°C ▶ Distance Mini. plaque : 80 mm

Compatibilité : tous types de plaques / Fixation : collage par silicone transparent / Profondeur plan de travail mini. : 650 mm



Noir

	Finition	Dimensions	Référence	Prix HT	Prix TTC	Dont éco-part TTC
LUISIGLOSS	Noir	600 x 500 mm	ZCCV6050009	62 €	75,32 €	0,92 €
		600 x 700 mm	ZCCV6070009	73 €	88,52 €	
		900 x 500 mm	ZCCV9050009	74 €	90,76 €	
		900 x 700 mm	ZCCV9070009	91 €	111,16 €	

EN STOCK



▶ FOND DE HOTTE

FOND DE HOTTE INOX

INOX

+ Optez pour l'Inox, la matière la plus hygiénique pour votre fond de hotte.

▶ Matériau : Inox ▶ Épaisseur : 11 mm ▶ Température max. : 150°C ▶ Distance Mini. plaque : 80 mm

Compatibilité : tous types de plaques / Fixation : collage par silicone transparent / Profondeur plan de travail mini. : 650 mm



Inox

	Dimensions	Référence	Prix HT	Prix TTC	Dont éco-part TTC
FOND DE HOTTE INOX	600 x 500 mm	ZCFH6050015	77 €	92,84 €	0,44 €
	800 x 500 mm	ZCFH8050015	97 €	116,96 €	0,56 €
	900 x 500 mm	ZCFH9050015	100 €	121,10 €	
	600 x 700 mm	ZC FH60E 015	82 €	99,50 €	1,10 €
	900 x 700 mm	ZC FH90E 015	112 €	135,50 €	

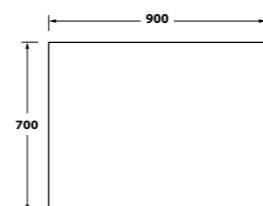


▶ FOND DE HOTTE

**DÉKO**

ALUMINIUM COMPOSITE


EN STOCK



+ Apportez style et praticité avec ce fond de hotte à motifs en aluminium composite de seulement 3 mm, recoupable et étanche.

▶ Matériau : Aluminium composite ▶ Épaisseur : 3 mm ▶ Température max. : 80°C ▶ Distance Mini. plaque : 80 mm

Compatibilité : tous types de plaques / Fixation : collage avec une colle PU et un joint silicone / Profondeur plan de travail mini. : 650 mm



Graphik vintage

Graphik moderne

Terrazzo

K'ro style béton usé

Rétro

K'ro style gris



	Finition	Dimensions	Référence	Prix HT	Prix TTC	Dont éco-part TTC
DÉKO	Graphik vintage	Fond de hotte 900 x 700 mm	ZCAC19070002	186 €	224,12 €	0,92 €
		Lot de 2 bandeaux 1000 x 200 mm	ZCAC11020002	120 €	144,60 €	0,60 €
	Graphik moderne	Fond de hotte 900 x 700 mm	ZCAC19070004	186 €	224,12 €	0,92 €
		Lot de 2 bandeaux 1000 x 200 mm	ZCAC11020004	120 €	144,60 €	0,60 €
	Terrazzo	Fond de hotte 900 x 700 mm	ZCAC19070007	190 €	228,92 €	0,92 €
		Lot de 2 bandeaux 1000 x 200 mm	ZCAC11020007	120 €	144,60 €	0,60 €
	K'ro style béton usé	Fond de hotte DEKO 900 x 700 mm	ZCAC19070005	190 €	228,92 €	0,92 €
		Lot de 2 bandeaux 1000 x 200 mm	ZCAC11020005	120 €	144,60 €	0,60 €
	Rétro	Fond de hotte 900 x 700 mm	ZCAC19070009	190 €	228,92 €	0,92 €
		Lot de 2 bandeaux 1000 x 200 mm	ZCAC11020009	120 €	144,60 €	0,60 €
	K'ro style gris	Fond de hotte 900 x 700 mm	ZCAC19070001	192 €	231,32 €	0,92 €
		Lot de 2 bandeaux 1000 x 200 mm	ZCAC11020001	120 €	144,60 €	0,60 €

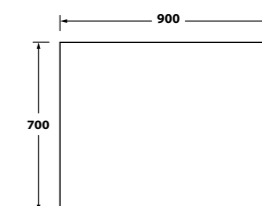


▶ FOND DE HOTTE

**DÉKO**

ALUMINIUM COMPOSITE


EN STOCK



+ Apportez style et praticité avec ce fond de hotte à motifs en aluminium composite de seulement 3 mm, recoupable et étanche.

▶ Matériau : Aluminium composite ▶ Épaisseur : 3 mm ▶ Température max. : 80°C ▶ Distance Mini. plaque : 80 mm

Compatibilité : tous types de plaques / Fixation : collage avec une colle PU et un joint silicone / Profondeur plan de travail mini. : 650 mm



Or brossé

Cuivre brossé

Métal

Emotif or

Emotif cuivre



	Finition	Dimensions	Référence	Prix HT	Prix TTC	Dont éco-part TTC
DÉKO	Or brossé	Fond de hotte 900 x 700 mm	ZCAC19071016	251 €	302,12 €	0,92 €
		Lot de 2 bandeaux 1000 x 200 mm	ZCAC11021016	177 €	213,00 €	0,60 €
	Cuivre brossé	Fond de hotte 900 x 700 mm	ZCAC19071017	251 €	302,12 €	0,92 €
		Lot de 2 bandeaux 1000 x 200 mm	ZCAC11021017	177 €	213,00 €	0,60 €
	Métal	Fond de hotte 900 x 700 mm	ZCAC19071014	198 €	238,52 €	0,92 €
		Lot de 2 bandeaux 1000 x 200 mm	ZCAC11021014	137 €	165,00 €	0,60 €
	Emotif or	Fond de hotte DEKO 900 x 700 mm	ZCAC19071916	311 €	374,12 €	0,92 €
		Lot de 2 bandeaux 1000 x 200 mm	ZCAC11021916	216 €	259,80 €	0,60 €
	Emotif cuivre	Fond de hotte 900 x 700 mm	ZCAC19071917	311 €	374,12 €	0,92 €
		Lot de 2 bandeaux 1000 x 200 mm	ZCAC11021917	216 €	259,80 €	0,60 €

POUBELLES



► POUBELLES À FIXER DANS LE MEUBLE



MAXIMA
P. 109
NOUVEAU



MAXUS 05
P. 110
NOUVEAU



MAXUS 04
P. 111



MAXUS 01
P. 112



MAXUS 03
P. 113



MEZZO
P. 114



VIRTY 02
P. 115

► POUBELLES À FIXER SUR LA PORTE



SPIN
P. 117
NOUVEAU



MAXUS 02
P. 118



TARGET
P. 119

► POUBELLES À POSER



TRITOP 600 / 900
P. 120



GENUS / MAGNA
P. 121

► GESTION DES PETITS DÉCHETS



MINIMA
P. 122



TOPY
P. 122

► ACCESSOIRES POUBELLE



HOP
P. 123
NOUVEAU



Retrouvez-nous sur Instagram :
www.instagram.com/luisina_scd



Créateur d'ambiances



▶ POUBELLE

MAXIMA

À FIXER DANS LE MEUBLE

1 BAC 35L NOUVEAU

I 263 x H 526,5 x P 450,5 mm

2 BACS 70L (35 + 35L)

I 365 x H 526 x P 539,5 mm



Un modèle de grande capacité (35 ou 70L) robuste grâce à sa structure métallique. Modèle coulissant avec extraction totale des coulisses.

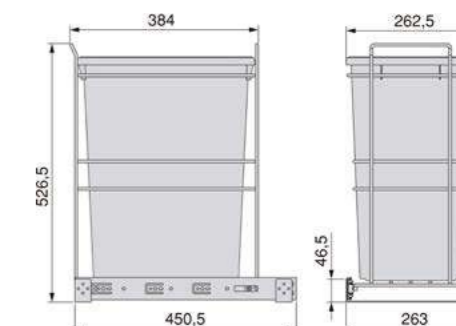
▶ Matériau : polymère & acier ▶ Largeur mini. sous meuble : 300 / 450 mm ▶ Couvercle : amovible ▶ Ouverture : manuelle

Fixation : à fixer dans le bas du meuble (vis incluses)

1 BAC 35L NOUVEAU

Largeur mini. sous meuble : 300 mm

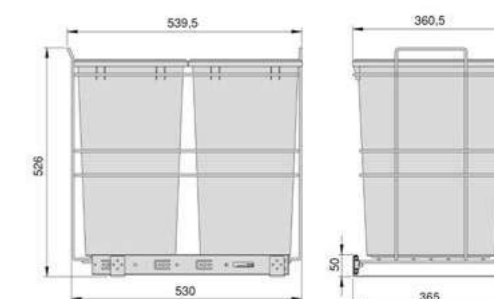
35L

**2 BACS 70L (35 + 35)**

Largeur mini. sous meuble : 450 mm

35L

35L



	Finition	Capacité	Référence	Prix HT	Prix TTC	Dont éco-part TTC
MAXIMA	Gris anthracite	35L NOUVEAU	AC024F20S01	145 €	175,54 €	1,54 €
		70L (35 + 35L)	8132123	169 €	204,34 €	

NOUVEAU

► POUBELLE

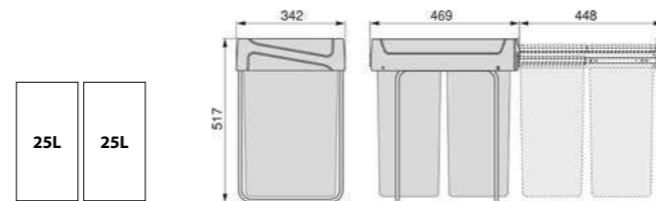


MAXUS 05

À FIXER DANS LE MEUBLE
2 BACS 50L (25 + 25L)
I 342 x H 517 x P 469 mm



Maxus combine durabilité et praticité avec ses 2 conteneurs amovibles. Son système Soft Close assure une fermeture silencieuse et tout en douceur.



► Matériau : polymère & acier ► Largeur mini. sous meuble : 400 mm ► Couvercle : fixe ► Ouverture : manuelle

Fixation : à fixer dans le bas du meuble (vis incluses)



	Finition	Capacité	Référence	Prix HT	Prix TTC	Dont éco-part TTC
MAXUS 05	Gris anthracite	50L (25 + 25L)	AC025F20S01	120 €	145,54 €	1,54 €

► POUBELLE



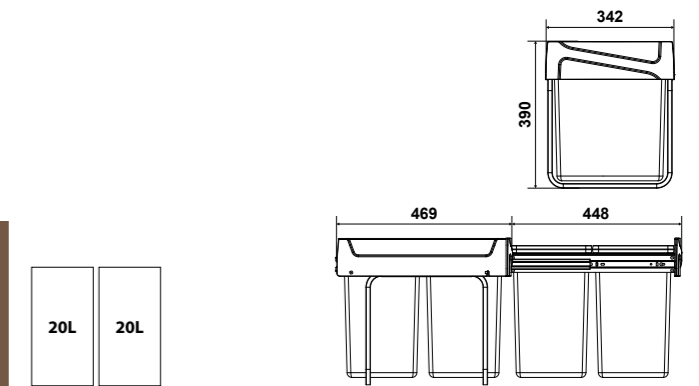
EN STOCK

MAXUS 04

À FIXER DANS LE MEUBLE
2 BACS 40L (20 + 20L)
I 342 x H 390 x P 469 mm



Maxus combine durabilité et praticité avec ses 2 conteneurs amovibles dont 1 avec 1 séparateur amovible. Son système Soft Close assure une fermeture silencieuse et tout en douceur.



► Matériau : polymère & acier ► Largeur mini. sous meuble : 400 mm ► Couvercle : fixe ► Ouverture : manuelle

Fixation : à fixer dans le bas du meuble (vis incluses)



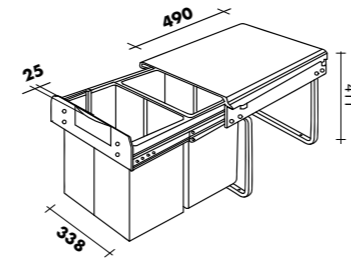
	Finition	Capacité	Référence	Prix HT	Prix TTC	Dont éco-part TTC
MAXUS 04	Gris anthracite	40L (20 + 20L)	8199423	110 €	133,54 €	1,54 €

► POUBELLE



MAXUS 01

À FIXER DANS LE MEUBLE
2 BACS 40L (20 + 20L)
 I 341 x H 411 x P 518 mm



+ Maxus combine durabilité et praticité avec ses 2 conteneurs amovibles. Son système Soft Close assure une fermeture silencieuse et tout en douceur.

► Matériau : polymère & acier ► Largeur mini. sous meuble : 400 mm ► Couvercle : fixe ► Ouverture : manuelle

Fixation : à fixer dans le bas du meuble (vis incluses)




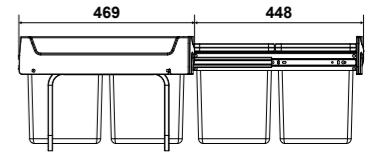
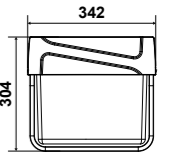
	Finition	Capacité	Référence	Prix HT	Prix TTC	Dont éco-part TTC
MAXUS 01	Blanc	40L (20 + 20L)	ZP 121 006	147 €	177,94 €	1,54 €

► POUBELLE



MAXUS 03

À FIXER DANS LE MEUBLE
2 BACS 30L (15 + 15L)
 I 342 x H 304 x P 469 mm



+ Maxus combine durabilité et praticité avec ses 2 conteneurs amovibles. Son système Soft Close assure une fermeture silencieuse et tout en douceur. Faible hauteur, convient aux éviers à cuve profonde.

► Matériau : polymère & acier ► Largeur mini. sous meuble : 400 mm ► Couvercle : fixe ► Ouverture : manuelle

Fixation : à fixer dans le bas du meuble (vis incluses)



	Finition	Capacité	Référence	Prix HT	Prix TTC	Dont éco-part TTC
MAXUS 03	Gris anthracite	30L (15 + 15L)	8199523	100 €	120,72 €	0,72 €



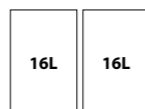
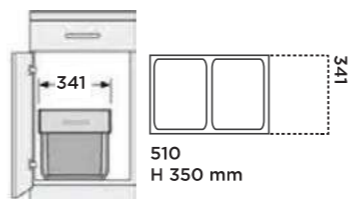
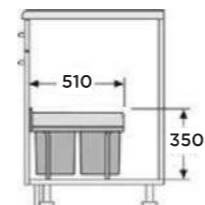
► POUBELLE



EN STOCK

MEZZO

À FIXER DANS LE MEUBLE
2 BACS 32L (16 + 16L)
l 341 x H 350 x P 510 mm



+ Mezzo est équipée d'un support permettant un montage facile et rapide. Ouverture simplifiée grâce à une poignée ergonomique.

► Matériau : polymère & acier ► Largeur mini. sous meuble : 480 mm ► Couvercle : fixe ► Ouverture : manuelle

Fixation : à fixer dans le bas du meuble (vis incluses)



	Finition	Capacité	Référence	Prix HT	Prix TTC	Dont éco-part TTC
MEZZO	Gris	32L (16 + 16L)	ZC0200020	82 €	98,82 €	0,42 €



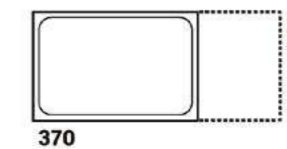
► POUBELLE



EN STOCK

VIRTY 02

À FIXER DANS LE MEUBLE
1 BAC 16L
l 260 x H 344 x P 370 mm



+ Modèle au montage facile et rapide. Son ouverture est simplifiée grâce à une poignée ergonomique.

► Matériau : polymère & acier ► Largeur mini. sous meuble : 300 mm ► Couvercle : fixe ► Ouverture : manuelle

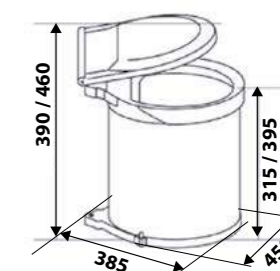
Fixation : à fixer dans le bas du meuble (vis incluses)



	Finition	Capacité	Référence	Prix HT	Prix TTC	Dont éco-part TTC
VIRTY 02	Gris	16L	ZP0004020	79 €	95,52 €	0,72 €



Poubelle grande capacité et solide grâce à sa structure acier idéale pour un sous évier. Poids supporté par le meuble et non la façade. Possibilité d'installer deux sacs poubelle grâce à sa bague crantée.



► Matériau : polymère & acier ► Largeur mini. sous meuble : 500 mm ► Couverture : fixe ► Ouverture : automatique

Fixation : à fixer sur la porte (vis incluses)



	Finition	Capacité	Référence	Prix HT	Prix TTC	Dont éco-part TTC
SPIN	Gris anthracite	32L	ZP0002023	200 €	240,44 €	0,44 €
		40L NOUVEAU	AC032F20501	215 €	258,44 €	

► POUBELLE

SPIN

À FIXER SUR LA PORTE

1 BAC 32L

| 450 x H390 x P 385 mm

1 BAC 40L **NOUVEAU**

| 450 x H460 x P 385 mm



EN STOCK

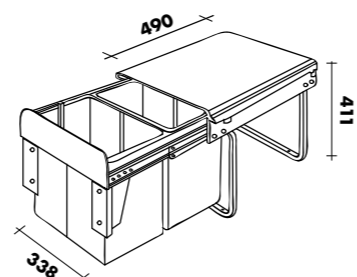
► POUBELLE



EN STOCK

**MAXUS 02**

À FIXER SUR LA PORTE
2 BACS 40L (20 + 20L)
 I 341 x H 411 x P 510 mm



+ Maxus combine durabilité et praticité.
 Son système Soft Close assure une fermeture silencieuse et tout en douceur.

► Matériau : polymère & acier ► Largeur mini. sous meuble : 400 mm ► Couvercle : fixe ► Ouverture : automatique

Fixation : à fixer sur la façade (vis incluses)



	Finition	Capacité	Référence	Prix HT	Prix TTC	Dont éco-part TTC
MAXUS 02	Gris clair	40L (20 + 20L)	ZP 120 520	157 €	189,94 €	1,54 €




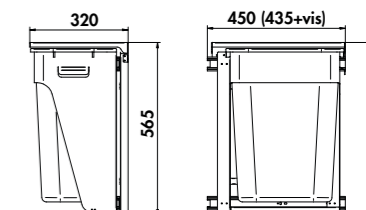
► POUBELLE



EN STOCK

TARGET

À FIXER SUR LA PORTE
1 BAC 40L
 I 450 x H 565 x P 320 mm



+ Poubelle en inox, alliant solidité et hygiène.
 Facile à entretenir, elle est également réversible,
 ce qui offre la possibilité de l'installer
 dans les deux sens.

► Matériau : inox & polymère ► Largeur mini. sous meuble : 400 mm ► Couvercle : fixe ► Ouverture : manuelle

Fixation : à fixer sur la porte (vis incluses)



	Finition	Capacité	Référence	Prix HT	Prix TTC	Dont éco-part TTC
TARGET	Inox	40L	ZP 133 015	180 €	216,95 €	0,95 €



► POUBELLE

TRITOP 600 / 900

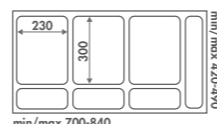

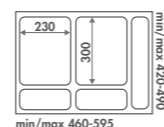
À POSER DANS LE MEUBLE

2 BACS 32L

1 ► I 460/595 x H300 x P420/490 mm

3 BACS 48L

2 ► I 700/840 x H300 x P420/490 mm



Organisation et praticité réunies :
triez facilement vos déchets tout en gardant
vos produits ménagers et éponges
bien ordonnés.

► Matériau : polymère ► Largeur mini. sous meuble : 600 / 900 mm ► Couverture : amovible ► Ouverture : manuelle

Fixation : à poser dans le meuble (vis incluses)



	Finition	Capacité	Référence	Prix HT	Prix TTC	Dont éco-part TTC
TRITOP 600	Gris	32L (16 + 16L)	ZP 100 520	81 €	97,62 €	0,42 €
		48L (16 + 16 + 16L)	ZP 101 520	103 €	124,32 €	
TRITOP 900	Gris	32L (16 + 16L) + 1 panier détergents	ZP 102 520	125 €	150,72 €	0,72 €



EN STOCK



► POUBELLE

GENUS / MAGNA

À POSER DANS LE MEUBLE

1 ► I 511/525 x H260 x P472 mm

2 ► I 511/525 x H265 x P472 mm

3 ► I 811/825 x H260 x P472 mm

4 ► I 811/825 x H265 x P472 mm

5 ► I 811/825 x H260 x P472 mm

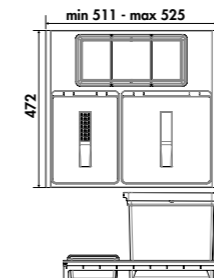



Poubelle de tri à poser au fond du meuble,
adaptée pour les cuves profondes.
Couvercle avec filtre anti-odeur lavable, idéal
pour le compost. Rangements intégrés pour les
produits ménagers (sur le modèle Genus).

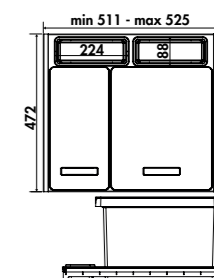
► Matériau : aluminium / polymère ► Largeur mini. sous meuble : de 600 à 900 mm ► Couverture : amovible ► Ouverture : manuelle

Fixation : à poser dans le meuble

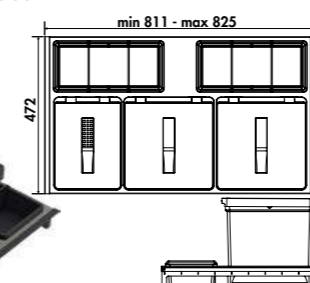
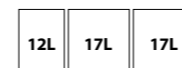
1 ► 2 bacs + socle ajustable 29L
Largeur mini. sous meuble : 600 mm



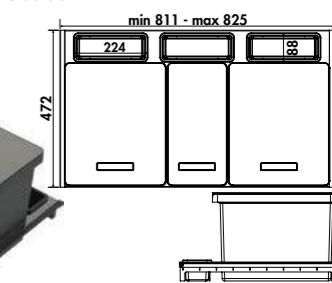
2 ► 2 bacs + socle ajustable 41L
Largeur mini. sous meuble : 600 mm



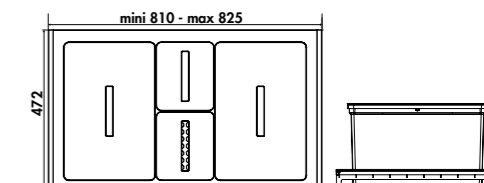
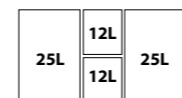
3 ► 3 bacs + socle ajustable 46L
Largeur mini. sous meuble : 900 mm



4 ► 3 bacs + socle ajustable 66L
Largeur mini. sous meuble : 900 mm



5 ► 4 bacs + socle ajustable 74L
Largeur mini. sous meuble : 900 mm



	Finition	Capacité	Référence	Prix HT	Prix TTC	Dont éco-part TTC
GENUS	Titanium	1 ► 29L (12 + 17L)	ZC0091020	190 €	228,72 €	0,72 €
		2 ► 41L (16 + 25L)	ZC0093020	257 €	309,12 €	
		3 ► 46L (12 + 17 + 17L)	ZC0092020	246 €	296,74 €	1,54 €
		4 ► 66L (25 + 16 + 25L)	ZC0094020	329 €	396,34 €	
MAGNA		5 ► 74L (25 + 12 + 12 + 25L)	ZC0095020	303 €	365,14 €	1,54 €

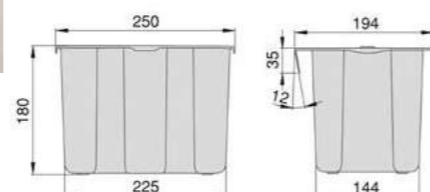


► POUBELLE

MINIMA

GESTION DES PETITS DÉCHETS

1 BAC 5L
l 225 x H 180 x P 144 mm



5L

+ Mini poubelle avec couvercle, parfaite pour le compost, à fixer directement sur l'épaisseur de la porte.

► Matériau : polymère ► Largeur mini. sous meuble : - ► Couvercle : amovible ► Ouverture : manuelle

Fixation : à poser sur la porte

	Finition	Capacité	Référence	Prix HT	Prix TTC	Dont éco-part TTC
MINIMA	Gris	5L	8131923	26 €	31,26 €	0,06 €

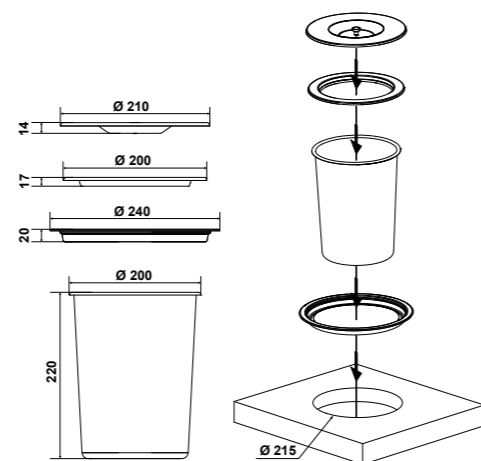
EN STOCK

► POUBELLE

TOPY

GESTION DES PETITS DÉCHETS

1 BAC 6L
H 220 / Ø 240 mm



6L

+ Mini poubelle avec couvercle, parfaite pour le compost, à encastrer directement dans le plan.



► Matériau : polymère & acier ► Largeur mini. sous meuble : - ► Couvercle : amovible ► Ouverture : manuelle

Fixation : à encastrer (vis incluses)

	Finition	Capacité	Référence	Prix HT	Prix TTC	Dont éco-part TTC
TOPY	Acier	6L	8199665	53 €	63,72 €	0,12 €

EN STOCK



► ACCESSOIRES POUBELLE

HOP

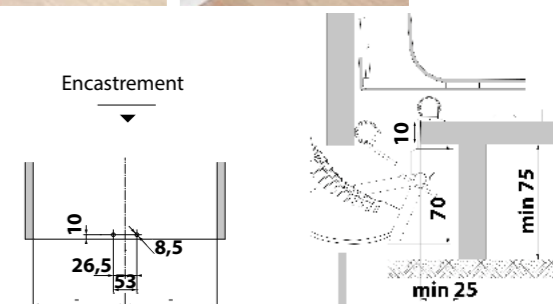
PÉDALE OUVERTURE FACILE



NOUVEAU



+ Simplifiez-vous le quotidien avec la pédale Hop : ouvrez votre meuble de poubelle sans les mains. Compatible avec les meubles équipés des fonctions Soft Close et rappel automatique.



► Matériau : acier ► Hauteur du socle : min. 75 mm ► Retrait du socle : min. 25 mm ► Course d'éjection : 45 mm

Fixation : à fixer sous le meuble (vis incluses)



	Finition	Référence	Prix HT	Prix TTC	Dont éco-part TTC
PÉDALE HOP	Satin	ZA0009025	110 €	132,07 €	0,07 €
	Noir NOUVEAU	AC033F09S01	119 €	142,87 €	

EN STOCK

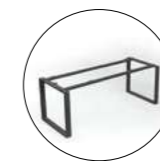
PIEDS DE TABLES



STRUCTURE DE TABLE ET PIED CENTRAL



MIKA
P. 127
NOUVEAU



PLATO
P. 128



TOM
P. 129



ZOÉ
P. 131
NOUVEAU



INÈS
P. 132



LANA
P. 133



JANE
base carré arrondi
P. 134
NOUVEAU



JANE
base ronde
P. 135
NOUVEAU

PIED CÔTÉ DE TABLE



TÉO
P. 137
NOUVEAU



ELSA
P. 138
NOUVEAU



EVA
P. 139
NOUVEAU



TESS
P. 141
NOUVEAU



STEEVE
P. 142

PIED DE TABLE UNITAIRE



PIEDS CARRÉS
AVEC JUPE
NOUVEAU
P. 143




PIEDS CARRÉS
60
P. 144



PIEDS CARRÉS
80
P. 145



POLO
P. 147
NOUVEAU



PIEDS RONDS
60
P. 148



PIEDS RONDS
80
P. 149



PIEDS RONDS
INOX
P. 151



Retrouvez-nous sur Instagram :
www.instagram.com/luisina_scd



Créateur d'inspiration

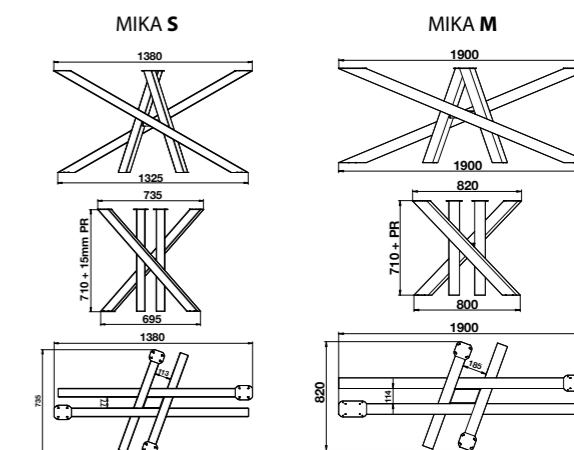


NOUVEAU

► PIEDS DE TABLE

SUR COMMANDE
DÉLAI DE 5 à 6 SEMAINES

MIKA

STRUCTURE DE TABLE
Hauteur 710 mm

Une structure résolument tendance
qui apportera une touche de modernité
à tous les intérieurs.


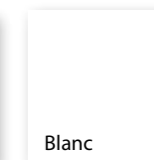

► Matériau : acier ► Section acier : 60 x 60 mm (S) et 80 x 80 mm (M) ► Charge maximale : 80 kg (S) et 150 kg (M)

Dimensions max. plateau recommandées : 800 - 1300 x 1400 - 2100 mm (S) / 900 - 1400 x 2200 - 3000 mm (M)

Fixations : vis incluses

Patins : caoutchouc & réglables (entre 1,5 et 3,5 cm)

Livré démonté



	Finition	Disponibilité	Hauteur	Dimensions	Référence	Prix HT	Prix TTC	Dont éco-part TTC
MIKA S	Noir		710 mm	L 1350 x l 730 mm	AC700509S01	350 €	422,52 €	2,52 €
	Blanc	SUR COMMANDE			AC700506S01			
	Crème				AC700530S01			
MIKA M	Noir		710 mm	L 1900 x l 800 mm	AC700509S02	534 €	643,32 €	2,52 €
	Blanc	SUR COMMANDE			AC700506S02			
	Crème				AC700530S02			

PIEDS DE TABLE

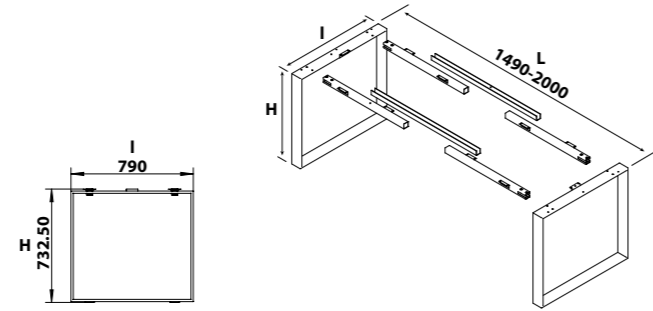
PLATO

STRUCTURE DE TABLE AJUSTABLE
Longueurs de 1490 à 2000 mm

EN STOCK



Une structure de table ajustable et polyvalente, conçue pour réaliser des tables avec des plateaux en bois ou stratifiés, de 1490 à 2000 mm.



► Matériau : acier ► Section acier : 79 x 20 mm ► Charge maximale : 100 kg
Dimensions max. plateau recommandées : 850 x 2600 mm / Longueurs : 1490 mm / 1618 mm / 1745 mm / 1874 mm / 2000 mm
Fixations : vis incluses
Patins : réglables (entre 1 et 2,5 cm)



	Finition	Hauteur	Dimensions	Référence	Prix HT	Prix TTC	Dont éco-part TTC
PLATO	Noir	732,5 mm	L 1490-2000 x I 790 mm	ZPT202009	455 €	548,70 €	2,70 €

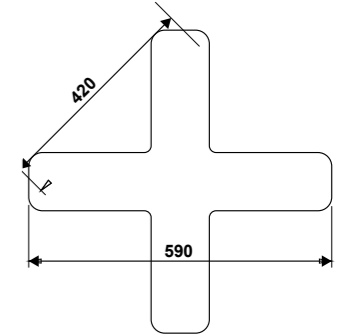
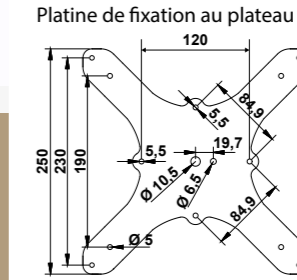
SUR COMMANDE
DÉLAI DE 5 à 6 SEMAINES

PIEDS DE TABLE


TOM

PIED CENTRAL
Hauteurs 727 / 877 mm

Choisissez le pied central Tom pour votre table indépendante.



► Matériau : acier ► Section acier : Ø70 mm ► Charge maximale : 100 kg
Dimensions max. plateau recommandées : Ø700 à 1200 mm (H727 mm) / Ø700 à 900 mm (H877 mm)
Fixations : vis non incluses
Patins : aucun



	Finition	Disponibilité	Hauteur	Dimensions	Référence	Prix HT	Prix TTC	Dont éco-part TTC
TOM	Noir	SUR COMMANDE	727 mm	L 590 x I 590 mm	PI0007009	348 €	419,22 €	1,62 €
			877 mm		PI0002009	362 €	436,02 €	
	Anthracite	SUR COMMANDE	727 mm		PI0007023	348 €	419,22 €	
			877 mm		PI0002023	362 €	436,02 €	

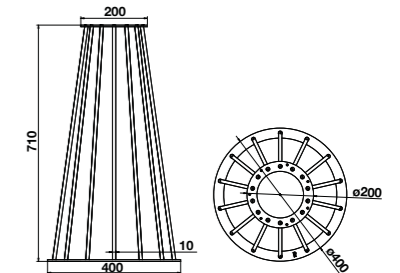


+ Sublimez votre intérieur grâce au design élégant du pied Zoé.

NOUVEAU

► PIEDS DE TABLE

ZOÉ

PIED CENTRAL
Hauteur 710 mm

► Matériau : acier



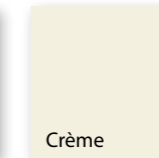
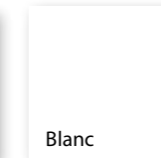

► Section acier : $\varnothing 10$ mm

► Charge maximale : 150 kg

Dimensions max. plateau recommandées : $\varnothing 400 - 900$ mm

Fixations : vis incluses

Patins : Caoutchouc



	Finition	Disponibilité	Hauteur	Dimensions	Référence	Prix HT	Prix TTC	Dont éco-part TTC
ZOÉ	Noir				AC700909S01			
	Blanc				AC700906S01			
	Crème	SUR COMMANDE	710 mm	$\varnothing 400$ mm	AC700930S01	467 €	561,91 €	1,51 €
	Terracotta				AC700912S01			
	Doré				AC700928S01			



► PIEDS DE TABLE

INÈS

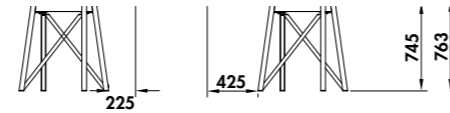
PIED CENTRAL
Hauteur 742 mm



SUR COMMANDE
DÉLAI DE 5 À 6 SEMAINES



Apportez caractère et élégance à votre plateau avec le pied Inès pour table indépendante.



► Matériau : métal époxy ► Section acier : 40 x 40 mm + 30 x 30 mm

► Charge maximale : 100 kg

Dimensions max. plateau recommandées : Ø1200 à 1600 mm

Fixations : vis non incluses

Patins : plastique



	Finition	Hauteur	Dimensions	Disponibilité	Référence	Prix HT	Prix TTC	Dont éco-part TTC
INÈS	Noir	742 mm	L 450 x l 450 mm	SUR COMMANDE	PI0003009	458 €	550,55 €	0,95 €
	Anthracite				PI0003023			



► PIEDS DE TABLE

LANA

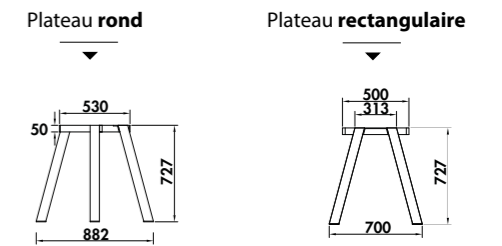
PIED CENTRAL / STRUCTURE DE TABLE
Hauteur 725 mm



SUR COMMANDE
DÉLAI DE 5 À 6 SEMAINES



Le minimalisme du pied Lana s'accorde parfaitement avec tous les plateaux de table.




► Matériau : métal époxy ► Section acier : 70 x 70 mm

► Charge maximale : 100 kg

Dimensions max. plateau recommandées : Ø1400 à 1600 mm (rond) / 1400 x 800 mm (rectangle) / 1500 x 900 mm (rectangle)

Fixations : vis non incluses

Patins : aucun



	Finition	Disponibilité	Hauteur	Dimensions	Référence	Prix HT	Prix TTC	Dont éco-part TTC
LANA	Noir	SUR COMMANDE	725 mm	L 300 x l 300 mm pour plateau rond Ø1400 à 1600 mm	PI0004009	435 €	523,62 €	1,62 €
				L 1100 x l 300 mm pour plateau rectangulaire 1400 x 800 mm	PI0005009	468 €	563,22 €	
				L 1100 x l 300 mm pour plateau rectangulaire 1500 x 900 mm	PI0006009	489 €	588,42 €	
	Anthracite	SUR COMMANDE	725 mm	L 300 x l 300 mm pour plateau rond Ø1400 à 1600 mm	PI0004023	435 €	523,62 €	
				L 1100 x l 300 mm pour plateau rectangulaire 1400 x 800 mm	PI0005023	468 €	563,22 €	
				L 1100 x l 300 mm pour plateau rectangulaire 1500 x 900 mm	PI0006023	489 €	588,42 €	



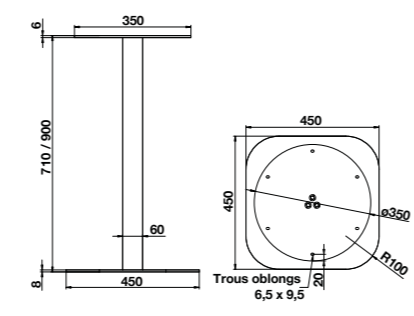
NOUVEAU

PIEDS DE TABLE

JANE base carré arrondi

PIED CENTRAL
Hauteurs 710 / 900 mm

EN STOCK

SUR COMMANDE
DÉLAI DE 5 À 6 SEMAINES

+ Jane : une solution intemporelle pour concevoir votre table indépendante.

► Matériau : acier ► Section acier : 60 x 60 mm ► Charge maximale : 30 kg

Dimensions max. plateau recommandées : Ø400 - 800 mm

Fixations : vis incluses

Patins : caoutchouc



	Finition	Disponibilité	Hauteur	Dimensions	Référence	Prix HT	Prix TTC	Dont éco-part TTC
JANE BASE CARRÉ ARRONDI	Noir	EN STOCK	710 mm	L 450 x l 450 mm	AC700309S01	284 €	342,31 €	1,51 €
			900 mm		AC700309S02	317 €	381,91 €	
	Blanc	SUR COMMANDE	710 mm		AC700306S01	284 €	342,31 €	
			900 mm		AC700306S02	317 €	381,91 €	
	Crème	SUR COMMANDE	710 mm		AC700330S01	284 €	342,31 €	
			900 mm		AC700330S02	317 €	381,91 €	



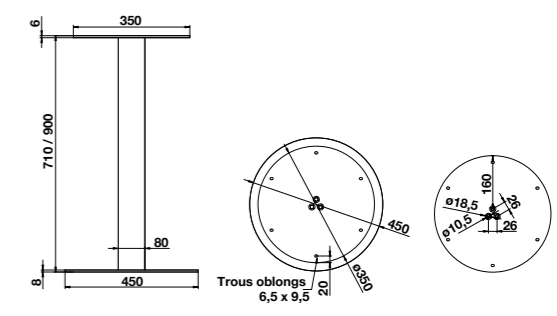
NOUVEAU

PIEDS DE TABLE

JANE base ronde

PIED CENTRAL
Hauteurs 710 / 900 mm

EN STOCK

SUR COMMANDE
DÉLAI DE 5 À 6 SEMAINES

+ Jane : une solution intemporelle pour concevoir votre table indépendante.

► Matériau : acier ► Section acier : Ø80 mm ► Charge maximale : 30 kg

Dimensions max. plateau recommandées : Ø400 - 800 mm

Fixations : vis incluses

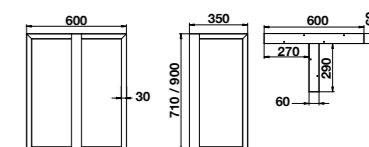
Patins : caoutchouc



	Finition	Disponibilité	Hauteur	Dimensions	Référence	Prix HT	Prix TTC	Dont éco-part TTC
JANE BASE RONDE	Noir	EN STOCK	710 mm	Ø450 mm	AC700409S01	284 €	342,31 €	1,51 €
			900 mm		AC700409S02	317 €	381,91 €	
	Blanc	SUR COMMANDE	710 mm		AC700406S01	284 €	342,31 €	
			900 mm		AC700406S02	317 €	381,91 €	
	Crème	SUR COMMANDE	710 mm		AC700430S01	284 €	342,31 €	
			900 mm		AC700430S02	317 €	381,91 €	




+ Un design soigné qui préserve la surface au sol et facilite le rangement des chaises sous le plan.



► Matériau : acier
 Dimensions max. plateau recommandées : 660 x 3000 mm
 Fixations : vis incluses
 Patins : caoutchouc & réglables (entre 1,5 et 3,5 cm)

► Section acier : 60 x 30 mm

► Charge maximale : 100 kg



	Finition	Disponibilité	Hauteur	Largeur	Référence	Prix HT	Prix TTC	Dont éco-part TTC
TÉO	Noir	EN STOCK	710 mm	600 mm	AC700709S01	247 €	297,17 €	0,77 €
			900 mm		AC700709S02	267 €	321,91 €	1,51 €
	Blanc	SUR COMMANDE	710 mm		AC700706S01	247 €	297,17 €	0,77 €
			900 mm		AC700706S02	267 €	321,91 €	1,51 €
	Crème	SUR COMMANDE	710 mm		AC700730S01	247 €	297,17 €	0,77 €
			900 mm		AC700730S02	267 €	321,91 €	1,51 €

NOUVEAU

► PIEDS DE TABLE



EN STOCK

SUR COMMANDE

DÉLAI DE 5 À 6 SEMAINES



NOUVEAU

PIEDS DE TABLE

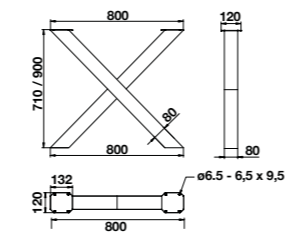
ELSA

PIED CÔTÉ DE TABLE
Hauteurs 710 / 900 mm

EN STOCK

SUR COMMANDE
DÉLAI DE 5 A 6 SEMAINES

+ Le pied iconique en forme de croix, à la fois très tendance et d'une grande robustesse.



Matériau : acier Section acier : 80 x 80 mm Charge maximale : 150 kg

Dimensions max. plateau recommandées : 860 x 3000 mm

Fixations : vis incluses

Patins : caoutchouc & réglables (entre 1,5 et 3,5 cm)



	Finition	Disponibilité	Hauteur	Largeur	Référence	Prix HT	Prix TTC	Dont éco-part TTC
ELSA	Noir	EN STOCK	710 mm	800 mm	AC700109S01	294 €	353,57 €	0,77 €
			900 mm		AC700109S02	317 €	381,91 €	1,51 €
	Blanc	SUR COMMANDE	710 mm		AC700106S01	294 €	353,57 €	0,77 €
			900 mm		AC700106S02	317 €	381,91 €	1,51 €
	Crème	SUR COMMANDE	710 mm		AC700130S01	294 €	353,57 €	0,77 €
			900 mm		AC700130S02	317 €	381,91 €	1,51 €



EN STOCK

SUR COMMANDE
DÉLAI DE 5 A 6 SEMAINES

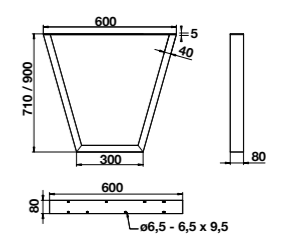
NOUVEAU

PIEDS DE TABLE

EVA

PIED CÔTÉ DE TABLE
Hauteurs 710 / 900 mm

+ Le pied Eva sublime votre plateau en lui apportant une allure légère et aérienne.



Matériau : acier Section acier : 80 x 40 mm Charge maximale : 100 kg

Dimensions max. plateau recommandées : 660 x 3000 mm

Fixations : vis incluses

Patins : caoutchouc & réglables (entre 1,5 et 3,5 cm)



	Finition	Disponibilité	Hauteur	Largeur	Référence	Prix HT	Prix TTC	Dont éco-part TTC
EVA	Noir	EN STOCK	710 mm	600 mm	AC700209S01	237 €	285,17 €	0,77 €
			900 mm		AC700209S02	284 €	342,31 €	1,51 €
	Blanc	SUR COMMANDE	710 mm		AC700206S01	237 €	285,17 €	0,77 €
			900 mm		AC700206S02	284 €	342,31 €	1,51 €
	Crème	SUR COMMANDE	710 mm		AC700230S01	237 €	285,17 €	0,77 €
			900 mm		AC700230S02	284 €	342,31 €	1,51 €

	Finition	Disponibilité	Hauteur	Référence	Prix HT	Prix TTC	Dont éco-part TTC
Largeur 630 mm							
TESS	Noir	EN STOCK	720 mm	AC700809S01	204 €	245,57 €	0,77 €
			870 mm	AC700809S02	210 €	252,77 €	
			885 mm	AC700809S04	210 €	252,77 €	
			900 mm	AC700809S05	217 €	261,17 €	
	Blanc	EN STOCK	720 mm	AC700806S01	204 €	245,57 €	
			870 mm	AC700806S02	210 €	252,77 €	
			885 mm	AC700806S04	210 €	252,77 €	
			900 mm	AC700806S05	217 €	261,17 €	
	Crème	SUR COMMANDE	720 mm	AC700830S01	204 €	245,57 €	
			870 mm	AC700830S02	210 €	252,77 €	
			885 mm	AC700830S04	210 €	252,77 €	
			900 mm	AC700830S05	217 €	261,17 €	
Terracotta	SUR COMMANDE	720 mm	AC700812S01	204 €	245,57 €		
		870 mm	AC700812S02	210 €	252,77 €		
		885 mm	AC700812S04	210 €	252,77 €		
		900 mm	AC700812S05	217 €	261,17 €		
Doré	SUR COMMANDE	720 mm	AC700828S01	204 €	245,57 €		
		870 mm	AC700828S02	210 €	252,77 €		
		885 mm	AC700828S04	210 €	252,77 €		
		900 mm	AC700828S05	217 €	261,17 €		
Largeur 790 mm							
TESS	Noir	EN STOCK	720 mm	AC700809S08	230 €	276,77 €	0,77 €
			870 mm	AC700809S03	217 €	261,17 €	
			885 mm	AC700809S10	224 €	269,57 €	
			900 mm	AC700809S06	230 €	276,77 €	
	Blanc	EN STOCK	720 mm	AC700806S03	230 €	276,77 €	
			870 mm	AC700806S07	217 €	261,17 €	
			885 mm	AC700806S10	224 €	269,57 €	
			900 mm	AC700806S08	230 €	276,77 €	
	Crème	SUR COMMANDE	720 mm	AC700830S08	230 €	276,77 €	
			870 mm	AC700830S03	217 €	261,17 €	
			885 mm	AC700830S10	224 €	269,57 €	
			900 mm	AC700830S06	230 €	276,77 €	
Terracotta	SUR COMMANDE	720 mm	AC700812S08	230 €	276,77 €		
		870 mm	AC700812S03	217 €	261,17 €		
		885 mm	AC700812S10	224 €	269,57 €		
		900 mm	AC700812S06	230 €	276,77 €		
Doré	SUR COMMANDE	720 mm	AC700828S08	230 €	276,77 €		
		870 mm	AC700828S03	217 €	261,17 €		
		885 mm	AC700828S10	224 €	269,57 €		
		900 mm	AC700828S06	230 €	276,77 €		
Largeur 900 mm							
TESS	Noir	EN STOCK	720 mm	AC700809S07	224 €	269,57 €	0,77 €
			870 mm	AC700809S09	237 €	285,17 €	
			885 mm	AC700809S11	237 €	285,17 €	
			900 mm	AC700809S12	244 €	293,57 €	
	Blanc	EN STOCK	720 mm	AC700806S06	224 €	269,57 €	
			870 mm	AC700806S09	237 €	285,17 €	
			885 mm	AC700806S11	237 €	285,17 €	
			900 mm	AC700806S12	244 €	293,57 €	
	Crème	SUR COMMANDE	720 mm	AC700830S07	224 €	269,57 €	
			870 mm	AC700830S09	237 €	285,17 €	
			885 mm	AC700830S11	237 €	285,17 €	
			900 mm	AC700830S12	244 €	293,57 €	
Terracotta	SUR COMMANDE	720 mm	AC700812S07	224 €	269,57 €		
		870 mm	AC700812S09	237 €	285,17 €		
		885 mm	AC700812S11	237 €	285,17 €		
		900 mm	AC700812S12	244 €	293,57 €		
Doré	SUR COMMANDE	720 mm	AC700828S07	224 €	269,57 €		
		870 mm	AC700828S09	237 €	285,17 €		
		885 mm	AC700828S11	237 €	285,17 €		
		900 mm	AC700828S12	244 €	293,57 €		

NOUVEAU

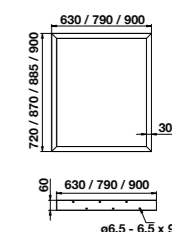
PIEDS DE TABLE



EN STOCK

SUR COMMANDE
DÉLAI DE 5 A 6 SEMAINES

Grâce à son large choix de dimensions et de coloris, le modèle Tess s'adapte à toutes vos envies.



Matériau : acier



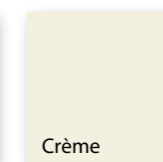
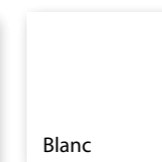

Section acier : 60 x 30 mm

Charge maximale : 100 kg

Dimensions max. plateau recommandées : 690-850-960 x 2500 mm

Fixations : vis incluses

Patins : caoutchouc & réglables (entre 1,5 et 3,5 cm)





PIEDS DE TABLE

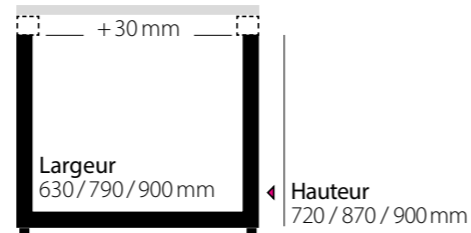
STEEVE

PIED CÔTÉ DE TABLE
Hauteurs 720 / 870 / 900 mm
RÉGLAGE 0 / +30 mm

EN STOCK



Le pied télescopique Steeve s'adapte à toutes les configurations grâce à son réglage de 0 à 30 mm, avec un ajustement supplémentaire de 5 mm.




Matériau : acier Section acier : 20 x 60 mm Charge maximale : 100 kg

Dimensions max. plateau recommandées : 690-850-960 x 2500 mm

Fixations : vis non incluses

Patins : réglables (0/+ 5 mm)



	Finition	Hauteur	Référence	Prix HT	Prix TTC	Dont éco-part TTC
Largeur 630 mm						
STEEVE	Noir	de 720 à 750 mm	ZDN PRT637009	272 €	326,84 €	0,44 €
		de 870 à 900 mm	ZDN PRT638009	281 €	338,15 €	0,95 €
		de 900 à 930 mm	ZDN PRT639009	284 €	341,75 €	0,95 €
STEEVE	Blanc	de 720 à 750 mm	ZDN PRT637006	272 €	326,84 €	0,44 €
		de 870 à 900 mm	ZDN PRT638006	281 €	338,15 €	0,95 €
		de 900 à 930 mm	ZDN PRT639006	284 €	341,75 €	0,95 €
Largeur 790 mm						
STEEVE	Noir	de 720 à 750 mm	ZDN PRT797009	275 €	330,95 €	
		de 870 à 900 mm	ZDN PRT798009	283 €	340,55 €	
		de 900 à 930 mm	ZDN PRT799009	285 €	342,95 €	0,95 €
STEEVE	Blanc	de 720 à 750 mm	ZDN PRT797006	275 €	330,95 €	
		de 870 à 900 mm	ZDN PRT798006	283 €	340,55 €	
		de 900 à 930 mm	ZDN PRT799006	285 €	342,95 €	0,95 €
Largeur 900 mm						
STEEVE	Noir	de 720 à 750 mm	ZDN PRT907009	275 €	330,95 €	
		de 870 à 900 mm	ZDN PRT908009	283 €	340,55 €	
		de 900 à 930 mm	ZDN PRT909009	285 €	342,95 €	0,95 €
STEEVE	Blanc	de 720 à 750 mm	ZDN PRT907006	275 €	330,95 €	
		de 870 à 900 mm	ZDN PRT908006	283 €	340,55 €	
		de 900 à 930 mm	ZDN PRT909006	285 €	342,95 €	0,95 €



PIEDS DE TABLE

PIEDS CARRÉS AVEC JUPE

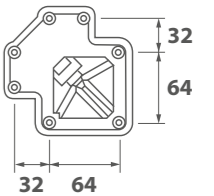
PIED DE TABLE UNITAIRE
Hauteur 820 mm

EN STOCK



Le pied carré avec jupe s'adapte à toutes les configurations grâce à sa hauteur de 820 mm, réglable de -85 mm à +95 mm.

310 mm



Matériau : acier Section acier : 60 x 60 mm Charge maximale : 100 kg

Fixations : vis incluses (clé BTR fournie)

Patins : plastique



	Finition	Hauteur	Référence	Prix HT	Prix TTC	Dont éco-part TTC
PIED CARRÉ AVEC JUPE	Noir NOUVEAU	820 mm (735 mm à 915 mm)	AC026J09S01	112 €	134,84 €	0,44 €
	Aspect Inox		ZDN PRJ68 057			



PIEDS DE TABLE

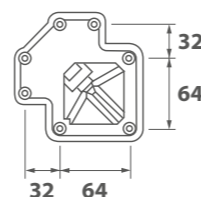
PIEDS CARRÉS 60

PIED DE TABLE UNITAIRE
Hauteurs 705/820/870/890/900
920/1100 mm



EN STOCK

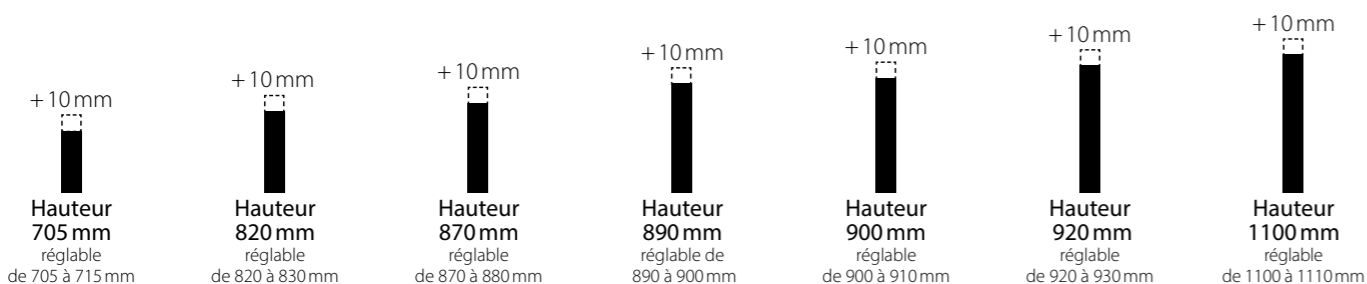
+ L'intemporel pied carré en section 60 mm conçu pour convenir à tous les projets.



▶ Matériau : acier ▶ Section acier : 60 x 60 mm ▶ Charge maximale : 145 kg

Fixations : 7 vis incluses (clé BTR fournie)

Patins : réglables (0/+ 10 mm)



	Finition	Hauteur	Référence	Prix HT	Prix TTC	Dont éco-part TTC
PIED CARRE 60 X 60 mm	Noir	705 mm	ZDN PRC67 079	65 €	78,24 €	0,24 €
		820 mm NOUVEAU	AC028J09S01	67 €	80,84 €	
		870 mm	ZDN PRC687079	68 €	82,04 €	
		890 mm	ZDNPRC689079	77 €	92,84 €	0,44 €
		900 mm	ZDN PRC69 079	85 €	102,44 €	
		920 mm	ZDN PRC692079	86 €	103,64 €	
		1100 mm NOUVEAU	AC028J09S02	88 €	106,04 €	
	Aspect Inox	705 mm	ZDN PRC67 057	66 €	79,44 €	0,24 €
		820 mm	ZDN PRC68 057	68 €	82,04 €	
		870 mm	ZDN PRC687057	71 €	85,64 €	
		890 mm	ZDNPRC689057	82 €	98,84 €	0,44 €
		900 mm	ZDN PRC69 057	83 €	100,04 €	
		920 mm	ZDN PRC692057	83 €	100,04 €	
	Chromé	1100 mm	ZDN PRC611057	85 €	102,44 €	
		705 mm	ZDN PRC67 015	69 €	83,04 €	0,24 €
		870 mm	ZDN PRC687015	75 €	90,44 €	
	Blanc	900 mm	ZDN PRC69 015	93 €	112,04 €	0,44 €
		920 mm	ZDN PRC692015	93 €	112,04 €	
705 mm		ZDNPRC670006	67 €	80,64 €	0,24 €	
Doré NOUVEAU	870 mm	ZDNPRC687006	72 €	86,84 €	0,44 €	
	890 mm	ZDNPRC689006	74 €	89,24 €	0,44 €	
	705 mm	AC028J18S01	70 €	84,24 €	0,24 €	
		870 mm	AC028J18S02	75 €	90,44 €	0,44 €
		890 mm	AC028J18S03	77 €	92,84 €	0,44 €



PIEDS DE TABLE

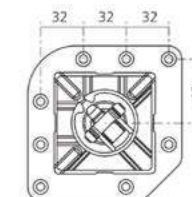
PIEDS CARRÉS 80

PIED DE TABLE UNITAIRE
Hauteurs 705 / 870 / 890 / 900 / 920 mm



EN STOCK

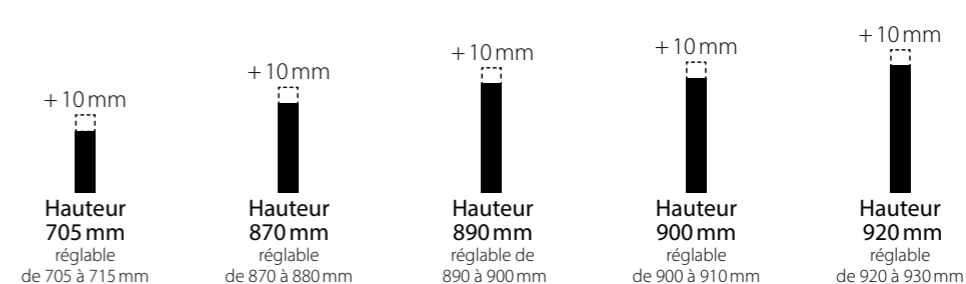

+ L'intemporel pied carré en section 80 mm conçu pour convenir à tous les projets.



▶ Matériau : acier ▶ Section acier : 80 x 80 mm ▶ Charge maximale : 135 kg

Fixations : 7 vis incluses (clé BTR fournie)

Patins : réglables (0/+ 10 mm)



	Finition	Hauteur	Référence	Prix HT	Prix TTC	Dont éco-part TTC
PIED CARRE 80 X 80 mm	Noir	705 mm	ZDN PRC87 079	92 €	110,84 €	
		870 mm	ZDN PRC887079	106 €	127,64 €	
		890 mm	ZDNPRC889079	113 €	136,04 €	0,44 €
		900 mm	ZDN PRC89 079	120 €	144,44 €	
		920 mm	ZDN PRC892079	121 €	145,64 €	
	Aspect Inox	1100 mm NOUVEAU	AC029J09S01	123 €	148,49 €	0,89 €
		705 mm	ZDN PRC87 057	92 €	110,84 €	
		870 mm	ZDN PRC887057	106 €	127,64 €	
		890 mm NOUVEAU	AC029J55S01	124 €	149,24 €	0,44 €
		900 mm FIN DE SÉRIE	ZDN PRC89 057	123 €	148,04 €	
		920 mm	ZDN PRC892057	124 €	149,24 €	



NOUVEAU

PIEDS DE TABLE

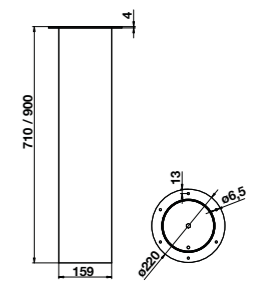
POLO

PIED DE TABLE UNITAIRE
Hauteurs 710 / 900 mm

EN STOCK

SUR COMMANDE
DÉLAI DE 5 à 6 SEMAINES

Polo allie parfaitement style et solidité, pour apporter une touche design et moderne à votre intérieur.



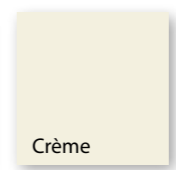



► Matériau : acier ► Section acier : Ø160mm

► Charge maximale : 100 kg

Fixations : vis incluses

Patins : caoutchouc



	Finition	Disponibilité	Hauteur	Référence	Prix HT	Prix TTC	Dont éco-part TTC
POLO	Noir	EN STOCK	710mm	AC700609S01	184 €	221,57 €	0,77 €
			900mm	AC700609S02	217 €	261,91 €	1,51 €
	Crème	EN STOCK	710mm	AC700630S01	184 €	221,57 €	0,77 €
			900mm	AC700630S02	217 €	261,91 €	1,51 €
	Blanc	SUR COMMANDE	710mm	AC700606S01	184 €	221,57 €	0,77 €
			900mm	AC700606S02	217 €	261,91 €	1,51 €
Terracotta	SUR COMMANDE	710mm	AC700612S01	184 €	221,57 €	0,77 €	
		900mm	AC700612S02	217 €	261,91 €	1,51 €	
Doré	SUR COMMANDE	710mm	AC700628S01	184 €	221,57 €	0,77 €	
		900mm	AC700628S02	217 €	261,91 €	1,51 €	



PIEDS DE TABLE

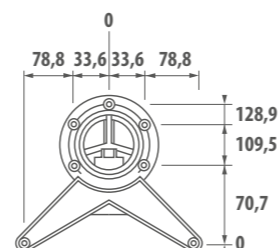
PIEDS RONDS 60

PIED DE TABLE UNITAIRE
Hauteurs 705/820/870/890/900/920/
1100 mm



EN STOCK

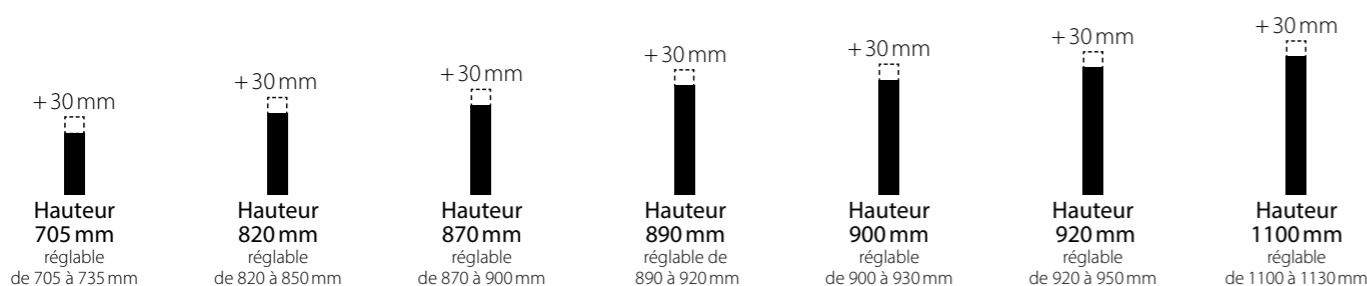
+ L'intemporel pied rond en section 60 mm conçu pour convenir à tous les projets.



► Matériau : acier ► Section acier : Ø60 mm ► Charge maximale : 125 kg

Fixations : vis incluses (clé BTR fournie)

Patins : réglables (0/+ 30 mm)



	Finition	Hauteur	Référence	Prix HT	Prix TTC	Dont éco-part TTC
PIED ROND 60 X 60 mm	Noir	705 mm	ZDN PR607 079	32 €	38,64 €	0,24 €
		820 mm	AC030J09S02	34 €	41,04 €	
		870 mm	ZDN PR609 079	34 €	41,04 €	
		890 mm	ZDN PR689079	39 €	47,04 €	
		900 mm	ZDN PR690 079	40 €	48,24 €	
		920 mm	ZDN PR692 079	43 €	51,84 €	
		1100 mm	AC030J09S01	48 €	58,04 €	
	Aspect Inox	705 mm	ZDN PR607 057	34 €	41,04 €	0,24 €
		820 mm	ZDN PR608 057	36 €	43,44 €	
		870 mm	ZDN PR609 057	40 €	48,24 €	
		890 mm	ZDN PR689057	42 €	50,64 €	
		900 mm	ZDN PR690 057	43 €	51,84 €	
		920 mm	ZDN PR692 057	43 €	51,84 €	
	Chromé	705 mm	ZDN PR607 015	31 €	37,44 €	0,24 €
		820 mm	ZDN PR608 015	33 €	39,84 €	
		870 mm	ZDN PR609 015	34 €	41,04 €	
		900 mm	ZDN PR690 015	38 €	45,84 €	
	Blanc	920 mm	ZDN PR692 015	38 €	45,84 €	0,24 €
		705 mm	ZDN PR670006	33 €	39,84 €	
		870 mm	ZDN PR687006	39 €	47,04 €	
	Doré NOUVEAU	890 mm	ZDN PR689006	41 €	49,44 €	0,24 €
705 mm		AC030J18S01	36 €	43,44 €		
870 mm		AC030J18S02	42 €	50,64 €		
890 mm		AC030J18S03	44 €	53,04 €		



PIEDS DE TABLE

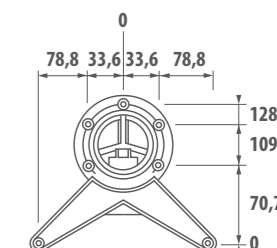
PIEDS RONDS 80

PIED DE TABLE UNITAIRE
Hauteurs 705/820/870/890/900/920/
1100 mm



EN STOCK

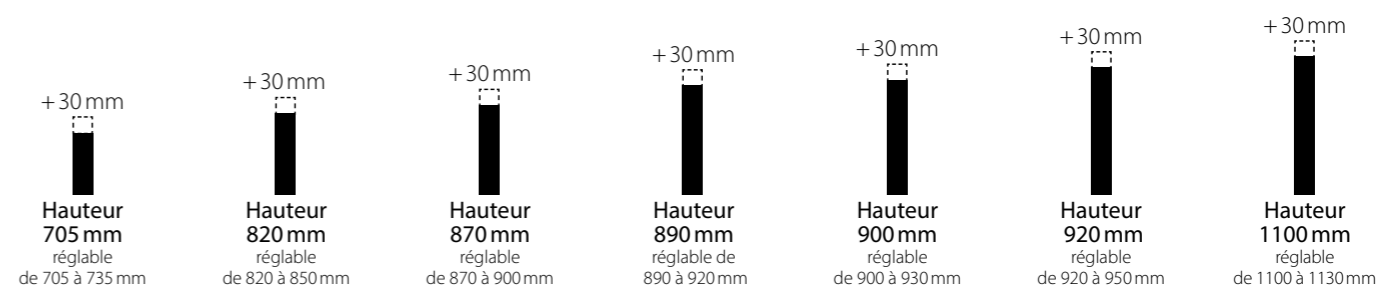
+ L'intemporel pied rond en section 80 mm conçu pour convenir à tous les projets.



► Matériau : acier inox ► Section acier : Ø80 mm ► Charge maximale : 160 kg

Fixations : vis incluses (clé BTR fournie)

Patins : réglables (0/+ 30 mm)



	Finition	Hauteur	Référence	Prix HT	Prix TTC	Dont éco-part TTC	
PIED ROND 80 X 80 mm	Noir	705 mm	ZDN PR807 079	42 €	50,64 €	0,24 €	
		870 mm	ZDN PR809 079	45 €	54,44 €		
		890 mm	ZDN PR885079	49 €	59,24 €		
		900 mm	ZDN PR890 079	50 €	60,44 €		
		920 mm	ZDN PR892 079	52 €	62,84 €		
		1100 mm	AC031J09S01	60 €	72,44 €		0,44 €
		Aspect Inox	705 mm	ZDN PR807 057	48 €		57,84 €
	820 mm		ZDN PR808 057	50 €	60,44 €		
	870 mm		ZDN PR809 057	53 €	64,04 €		
	900 mm		ZDN PR890 057	58 €	70,04 €		
	920 mm		ZDN PR892 057	58 €	70,04 €		
	1100 mm		ZDN PR810 057	63 €	76,04 €		
	Chromé	705 mm	ZDN PR807 015	42 €	50,64 €	0,24 €	
		820 mm	ZDN PR808 015	49 €	59,24 €		
		870 mm	ZDN PR809 015	50 €	60,44 €		
		900 mm	ZDN PR890 015	50 €	60,44 €		
		920 mm	ZDN PR892 015	50 €	60,44 €		
		920 mm	FIN DE SÉRIE	ZDN PR892 015	50 €		60,44 €
		1100 mm	FIN DE SÉRIE	ZDN PR810 015	58 €		70,04 €



► PIEDS DE TABLE

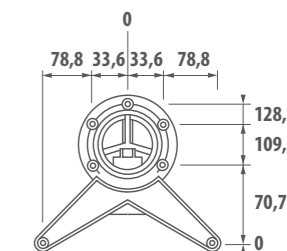
PIEDS RONDS INOX

PIED DE TABLE UNITAIRE
Hauteurs 705/820/870/1100 mm

EN STOCK



Une forme intemporelle combinée à une matière qualitative.



► Matériau : acier inox ► Section acier : Ø80mm

► Charge maximale : 160 kg

Fixations : vis incluses (clé BTR fournie)

Patins : réglables (0/+ 30 mm)



+ 30 mm
Hauteur
705 mm
réglable
de 705 à 735 mm

+ 30 mm
Hauteur
820 mm
réglable
de 820 à 850 mm

+ 30 mm
Hauteur
870 mm
réglable
de 870 à 900 mm

+ 30 mm
Hauteur
1100 mm
réglable
de 1100 à 1130 mm



PIED ROND INOX

Hauteur	Référence	Prix HT	Prix TTC	Dont éco-part TTC
705 mm	ZDN PR807 055	76 €	91,44 €	0,24 €
820 mm	ZDN PR808 055	81 €	97,64 €	
870 mm	ZDN PR809 055	86 €	103,64 €	0,44 €
1100 mm	ZDN PR810 055	104 €	125,24 €	

AMÉNAGEMENT



ÉCLAIRAGE MOBILIER

SUSPENSIONS

PRISES

FONDS DE HOTTE

POUBELLES

PIEDS DE TABLES

AMÉNAGEMENT

TECHNIQUE / CGV / INDEX

ÉCLAIRAGE MOBILIER

SUSPENSIONS

PRISES

FONDS DE HOTTE

POUBELLES

PIEDS DE TABLES

AMÉNAGEMENT

TECHNIQUE / CGV / INDEX



▶ RANGE-COUVERTS



HANDLE
P. 154



RANGE-COUVERTS
P. 155
NOUVEAU

▶ BARRES DE CREDENCE




SIGNUM
P. 157



USALO
P. 159

▶ SUPPORTS



SUPPORT
TUBE
P. 160
NOUVEAU



SUPPORT
TRIANGULAIRE
P. 161
NOUVEAU



SUPPORT
INCLINÉ
P. 162
NOUVEAU



SUPPORT
PELICAN
P. 163



SUPPORT
CARRÉ
P. 164



SUPPORT
RECTANGULAIRE
P. 165




TYF
P. 167


▶ ÉQUIPEMENTS



ASTUS
P. 168



CALDO
P. 169



PORTOS
P. 169



ATLAS
P. 171



Retrouvez-nous sur Instagram :
www.instagram.com/luisina_scd



Créateur d'ambiances



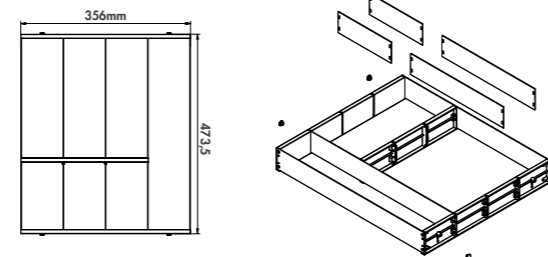
▶ RANGE-COUVERTS

HANDLERANGE-COUVERTS MODULABLE
Largeur 400 mm

EN STOCK



Optimisez l'organisation de vos tiroirs grâce à un range-couverts modulable, compatible avec les meubles de 400 mm.



▶ Matériau : métal & de polypropylène

▶ Largeur tiroir : 400 mm



Gris anthracite

	Finition	Dimensions	Référence	Prix HT	Prix TTC	Dont éco-part TTC
HANDLE	Gris anthracite	l356 x H55 x P473,5 mm	ZC0099023	25 €	30,07 €	0,07 €

NOUVEAU

▶ RANGE-COUVERTS

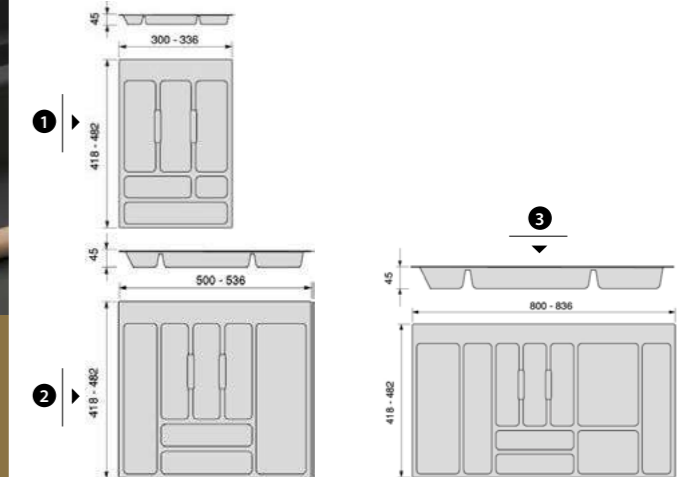
RANGE-COUVERTS

Largeurs 400 mm / 600 mm / 900 mm

EN STOCK





Range-couverts pratique et recoupable, compatible avec les meubles de 400, 600 et 900 mm.



▶ Matériau : plastique

▶ Largeur tiroir : 400 / 600 / 900 mm



	Finition	Largeur	Référence	Prix HT	Prix TTC	Dont éco-part TTC
RANGE-COUVERTS	Gris anthracite	400 mm	AC046A20S01	18 €	21,82 €	0,22 €
		600 mm	AC046A20S02	20 €	24,41 €	0,41 €
		900 mm	AC046A20S03	30 €	36,41 €	0,41 €



Mettez vos accessoires de cuisine en lumière grâce à cette barre de crédence réversible, offrant la possibilité de passer d'une lumière chaude à une lumière du jour selon vos envies.

► BARRES DE CRÉDENCE



EN STOCK

SIGNUM

BARRE DE CRÉDENCE & ACCESSOIRES
Longueurs 1200 mm / 1800 mm



► Tension : 24V ► Puissance : 36,7-55,6W ► Éclairage : 3000-4000°K ► Longueur câble : 3 m

Fixations : vis incluses / Matériau : aluminium / Charge maximale : 50 kg

Barre de crédence



Module étagère



Étagère



Porte torchons



Set de 5 crochets



Porte verre (6 verres)



	Description	Finition	Référence	Prix HT	Prix TTC	Dont éco-part TTC
SIGNUM	Barre de crédence lumineuse					
	1200 x 44 mm - 36,7W	Noir mat	ZE0147009	257 €	308,70 €	0,30 €
	1800 x 44 mm - 55,6W		ZE0148009	335 €	402,30 €	
	Convertisseur 90W* 24V		ZE0149	108 €	129,64 €	
	Étagères					
	Module l 300 x H 400 x P 150 mm	Noir mat	ZC0089009	211 €	253,32 €	0,12 €
	Module l 600 x H 400 x P 150 mm		ZC0090009	278 €	333,72 €	
	l 388 x H 25 x P 131 mm		ZC0086009	63 €	75,72 €	
	l 584 x H 25 x P 131 mm		ZC0087009	82 €	98,52 €	
	Accessoires					
Porte torchons l 450 x P 93 mm	Noir mat	ZC0084009	66 €	79,32 €	0,12 €	
Porte verre (6 verres) l 584 x P 131 mm		ZC0085009	82 €	98,52 €		
Lot de 5 crochets l 20 x P 30 mm		ZC0088009	35 €	42,07 €		

*Retrouver le détail des convertisseurs pages 52-53

INTERRUPTEURS RECOMMANDÉS

CONTACT KARMA
► P.47 ► P.49





Une solution d'aménagement de cuisine entièrement modulable. Son design original vous permet d'adapter à tout moment la composition des accessoires en fonction du besoin.

► BARRES DE CRÉDENCE



EN STOCK

USALO

BARRE DE CRÉDENCE & ACCESSOIRES
Longueurs 600 mm / 900 mm / 1200 mm



► Tension : 24V ► Puissance : 5,7-8,7-11,7W ► Éclairage : 3200 °K ► Longueur câble : 2 m

Fixations : vis incluses / Matériau : aluminium / Charge maximale : 15 kg/m²



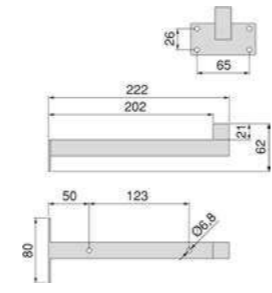
	Description	Finition	Référence	Prix HT	Prix TTC	Dont éco-part TTC	
USALO	Barre de crédence						
		l 600 x H 82 x P 19,5 mm	Inox	ZC0074057	103 €	123,72 €	0,12 €
		l 900 x H 82 x P 19,5 mm		ZC0076057	134 €	161,04 €	0,24 €
		l 1200 x H 82 x P 19,5 mm		ZC0078057	165 €	198,24 €	0,24 €
		l 600 x H 82 x P 19,5 mm	Noir mat	ZC0074047	103 €	123,72 €	0,12 €
		l 900 x H 82 x P 19,5 mm		ZC0076047	134 €	161,04 €	0,24 €
		l 1200 x H 82 x P 19,5 mm		ZC0078047	165 €	198,24 €	0,24 €
		Barre de crédence lumineuse					
		l 600 x H 82 x P 19,5 mm - 5,7W	Inox	ZC0073057	226 €	271,50 €	0,30 €
		l 900 x H 82 x P 19,5 mm - 8,7W		ZC0075057	298 €	357,90 €	
		l 1200 x H 82 x P 19,5 mm - 11,7W		ZC0077057	371 €	445,50 €	
		l 600 x H 82 x P 19,5 mm - 5,7W	Noir mat	ZC0073047	226 €	271,50 €	
	l 900 x H 82 x P 19,5 mm - 8,7W	ZC0075047		298 €	357,90 €		
	l 1200 x H 82 x P 19,5 mm - 11,7W	ZC0077047		371 €	445,50 €		
	Accessoires						
	Lot de 4 crochets l 8 x H 29,5 x P 26 mm		ZC0083057	21 €	25,27 €	0,07 €	
	Étagère 1200 mm l 120 x H 4,25 x P 117 mm	Inox	ZC0079057	57 €	68,47 €		
	Étagère 2400 mm l 240 x H 4,25 x P 117 mm		ZC0080057	67 €	80,47 €		
	Porte rouleau l 340 x H 35 x P 117 mm		ZC0081057	93 €	111,67 €		
	Porte verres (6 verres) l 600 x H 4,25 x P 117 mm		ZC0082057	98 €	117,67 €		
	Lot de 4 crochets l 8 x H 29,5 x P 26 mm	Noir mat	ZC0083047	21 €	25,27 €		
	Étagère 1200 mm l 120 x H 4,25 x P 117 mm		ZC0079047	57 €	68,47 €		
	Étagère 2400 mm l 240 x H 4,25 x P 117 mm		ZC0080047	67 €	80,47 €		
	Porte verres (6 verres) l 600 x H 4,25 x P 117 mm		ZC0082047	98 €	117,67 €		



NOUVEAU

SUPPORTS

SUPPORT TUBE (X2)



EN STOCK

+ Choisissez un support simple et élégant pour vos étagères. Vendu par lot de 2.

► Matériau : acier ► Largeur mini tablette : 200 mm ► Taille recommandée tablette : Maxi L 600 x l 200 mm ► Charge maximale : 10 kg
Fixations : Vis & chevilles incluses

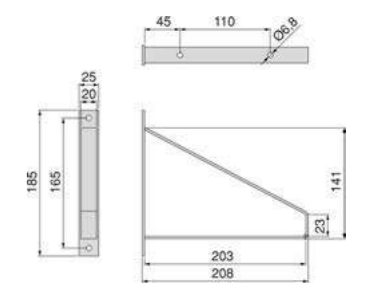


	Finition	Dimensions	Référence	Prix HT	Prix TTC	Dont éco-part TTC
SUPPORT TUBE (LOT DE 2)	Noir	180 x H62 x P 222 mm	AC021A09S02	18 €	21,72 €	0,12 €

NOUVEAU

SUPPORTS

SUPPORT TRIANGULAIRE (X2)



EN STOCK

+ Supports triangulaires pour étagères fonctionnels et esthétiques. Vendu par lot de 2.

► Matériau : acier ► Largeur mini tablette : 200 mm ► Taille recommandée tablette : Maxi L 600 x l 200 mm ► Charge maximale : 30 kg
Fixations : Vis & chevilles incluses



	Finition	Dimensions	Référence	Prix HT	Prix TTC	Dont éco-part TTC
SUPPORT TRIANGULAIRE (LOT DE 2)	Noir	125 x H 185 x P 208 mm	AC021A09S01	20 €	24,12 €	0,12 €

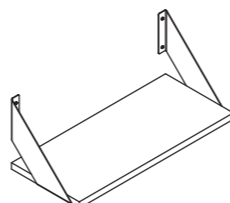
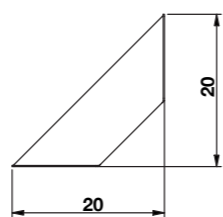
NOUVEAU

SUPPORTS



EN STOCK

SUPPORT INCLINÉ (X2)



Apportez une touche de modernité à vos étagères grâce à notre support incliné. Vendu par lot de 2.

► Matériau : acier ► Largeur mini tablette : 200 mm ► Taille recommandée tablette : Maxi L 600 x l 200 mm ► Charge maximale : 15 kg

Fixations : Vis non incluses

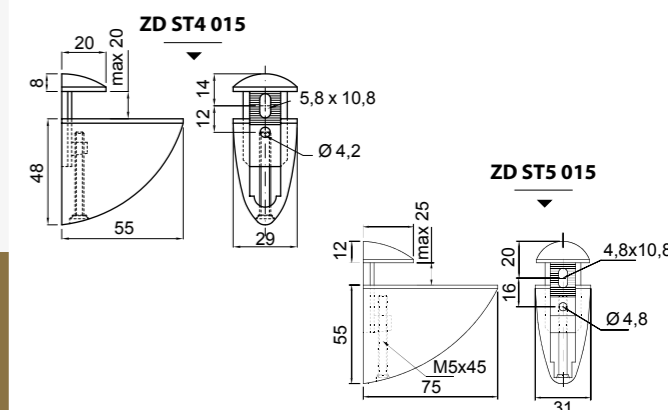


	Finition	Dimensions	Référence	Prix HT	Prix TTC	Dont éco-part TTC
SUPPORT INCLINÉ (LOT DE 2)	Noir	l 200 x H 25 x P 200 mm	AC021A09S03	8 €	9,67 €	0,07 €

SUPPORTS

EN STOCK

SUPPORT PELICAN



Optez pour notre emblématique support Pelican qui s'adapte à toutes vos étagères.

LONGUEUR 55 MM

► Matériau : aluminium ► Largeur mini tablette : 55 mm ► Taille recommandée tablette : Maxi L 400 x l 200 x H 20 mm ► Charge maximale : 8 kg

LONGUEUR 75 MM

► Matériau : aluminium ► Largeur mini tablette : 75 mm ► Taille recommandée tablette : Maxi L 500 x l 250 x H 25 mm ► Charge maximale : 10 kg

Fixations : vis incluses



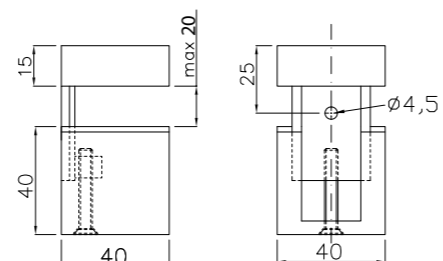
	Finition	Longueur	Référence	Prix HT	Prix TTC	Dont éco-part TTC
SUPPORT PÉLICAN (À L'UNITÉ)	Chrome brillant	55 mm	ZD ST4 015	14 €	16,87 €	0,07 €
	Nickel mat		ZD ST4 935			
	Chrome brillant	75 mm	ZD ST5 015	15 €	18,07 €	
	Nickel mat		ZD ST5 935			



► SUPPORTS

SUPPORT CARRÉ

EN STOCK



+ Avec son design épuré, notre support carré sublimerait vos étagères.

► Matériau : aluminium ► Largeur mini tablette : 40mm ► Taille recommandée tablette : Maxi L 500 x I 250 x H 20mm ► Charge maximale : 6 kg

Fixations : vis incluses

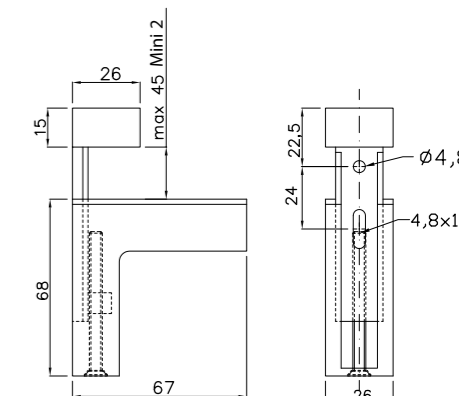


	Finition	Dimensions	Référence	Prix HT	Prix TTC	Dont éco-part TTC
SUPPORT CARRÉ (À L'UNITÉ)	Chrome brillant	I 40 x H 55 x P 40mm	ZD ST1 015	17 €	20,47 €	0,07 €
	Satin		ZD ST1 025			
	Noir		ZD ST1 079	20 €	24,07 €	

► SUPPORTS

SUPPORT RECTANGULAIRE


EN STOCK



+ Un support à la fois pratique et esthétique, disponible en 3 finitions.

► Matériau : aluminium ► Largeur mini tablette : 40mm ► Taille recommandée tablette : max. L 600 x I 300 x H 45mm ► Charge maximale : 10 kg

Fixations : vis incluses



	Finition	Dimensions	Référence	Prix HT	Prix TTC	Dont éco-part TTC
SUPPORT RECTANGULAIRE (À L'UNITÉ)	Chrome brillant	I 26 x H 83 x P 67mm	ZD ST2 015	17 €	20,47 €	0,07 €
	Satin		ZD ST2 025			
	Noir		ZD ST2 079	20 €	24,07 €	

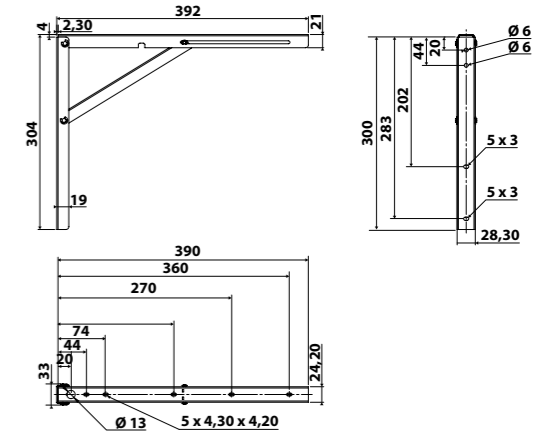


EN STOCK

SUPPORTS

TYF

ÉQUERRES RABATTABLES (X2)



Nos équerres TYF sont la solution idéale pour créer une table rabattable optimisée pour les petits espaces. Vendu par lot de 2.

► Matériau : aluminium ► Taille recommandée tablette : max. L 600 x l 500 mm

► Charge maximale : 100 kg

Fixations : vis incluses



	Finition	Dimensions	Référence	Prix HT	Prix TTC	Dont éco-part TTC
TYF (LOT DE 2)	Satin	128 x H 304 x P 392 mm	ZA0302025	116 €	139,44 €	0,24 €
	Noir		ZA0302009	108 €	129,84 €	

EQUIPEMENTS

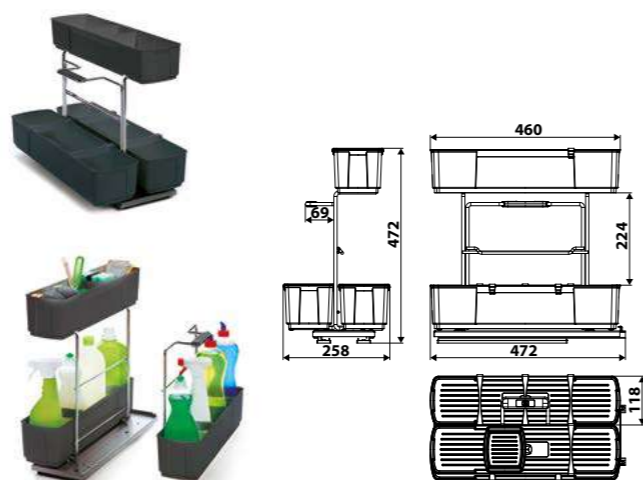
ASTUS

RANGEMENT COULISSANT EXTRACTIBLE

EN STOCK



Une solution astucieuse pour optimiser vos placards et organiser vos produits ménagers : ses bacs amovibles facilitent l'accès à tout instant.



▶ Matériau : aluminium

▶ Taille minimum sous meuble : 300 mm



	Finition	Dimensions	Référence	Prix HT	Prix TTC	Dont éco-part TTC
ASTUS	Gris anthracite	l258 x H472 x P472 mm	ZA0001023	204 €	245,75 €	0,95 €

EQUIPEMENTS

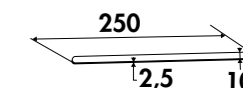
CALDO

REPOSE-PLAT 5 BAGUETTES / INOX

EN STOCK



Le repose-plat Caldo se colle directement sur le plan de travail (gabarit de pose inclus) et se distingue par sa praticité et son design discret.



▶ Matériau : aluminium

▶ Fixation : adhésif

	Finition	Dimensions	Référence	Prix HT	Prix TTC	Dont éco-part TTC
CALDO	Inox brossé	l250 x H2,5 x P10 mm	ZA0300075	57 €	68,47 €	0,07 €

EQUIPEMENTS

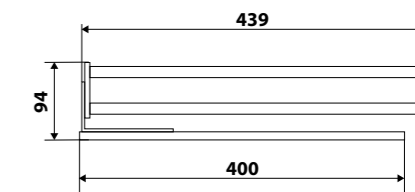
PORTOS

PORTE-TORCHONS COULISSANT

EN STOCK



Optimisez vos placards et rangez vos torchons grâce au porte-torchons coulissant PORTOS. Installation réversible.



▶ Matériau : aluminium


▶ Fixation : vis incluses

	Finition	Dimensions	Référence	Prix HT	Prix TTC	Dont éco-part TTC
PORTOS	Inox brossé	l439 x H94 mm	ZA0301005	43 €	51,67 €	0,07 €



Sous les plans en céramique ou compact, nous recommandons l'installation d'Atlas pour renforcer les plans sous les coupes destinées aux tables de cuisson avec hotte aspirante ou aux éviers lourds (céramique ou granit).

Pour plus d'informations, scannez les QR Codes :



ATLAS 900

ATLAS 1200

▶ EQUIPEMENTS

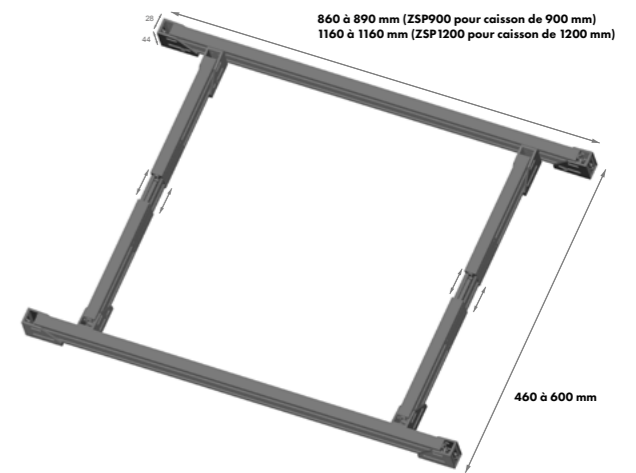
ATLAS

RENFORTS PLAN DE TRAVAIL
Longueurs 900 mm / 1200 mm

EN STOCK



Renfort à installer sous le plan de travail, directement dans le caisson. Conçu pour maintenir les zones de découpe et garantir leur solidité, Atlas est facile à installer et prévient les fissures ou casses, assurant ainsi la durabilité du plan de travail.



▶ Matériau : aluminium ▶ Largeur : 900 max. ou 1200 mm max. ▶ Profondeur : de 460 à 600 mm ▶ Section profil : 40 x 20 mm


Fixations : vis incluses

Contenu de chaque kit :



	Finition	Largeur	Référence	Prix HT	Prix TTC	Dont éco-part TTC
ATLAS	Aluminium	900 mm max.	ZSP900	203 €	244,04 €	0,44 €
		1200 mm max.	ZSP1200	224 €	269,24 €	

À RETROUVER DANS LE CATALOGUE ÉVIERS & ROBINETTERIE



▶ ACCESSOIRES

ÉVIERS/MITIGEURS

À RETROUVER DANS LE CATALOGUE ÉVIERS & ROBINETTERIE

PLANCHE À DÉCOUPER EN BAMBOU

1 ▶ **AEPLUB 046**

PLANCHE À DÉCOUPER EN BAMBOU / VERRE / INOX

2 ▶ **AEPLUBK1 046**

PLANCHE À DÉCOUPER EN VERRE TRANSPARENT
SÉRIGRAPHIÉ

3 ▶ **AEPLUV 002**

DISTRIBUTEURS DE SAVON ET DE PRODUIT VAISSELLE

4 ▶ **ZC DS02 015** / Bec arrondi - Chromé

5 ▶ **ZCDS309055** / Bec arrondi - Inox

6 ▶ **ZCDS309063** / Bec arrondi - Noir mat PVD

7 ▶ **ZCDS309094** / Bec arrondi - Inox PVD cuivre

8 ▶ **ZCDS309018** / Bec arrondi - Inox PVD or

9 ▶ **ZCDS309097** / Bec arrondi - Inox PVD or clair

10 ▶ **ZCDS310055** / Bec carré - Inox



PERCEPTION DE L'ÉCLAIRAGE :
LES TEMPÉRATURES DISPONIBLES
P. 177

LES NORMES ÉLECTRIQUES
P. 177

CLASSES DE PROTECTION
ET SYMBOLES
P. 177

MONTAGE / CONNEXIONS
DES ÉCLAIRAGES LEDS
P. 178

CONDITIONS D'INSTALLATION
DES TRANSFORMATEURS
ET CONVERTISSEURS ÉLECTRIQUES
P. 179

LUISINA ADHÈRE AUPRÈS
DES ÉCO-ORGANISMES
P. 179

CONDITIONS GÉNÉRALES DE VENTE
GARANTIE ET PROCÉDURE SAV
P. 180

INDEX RÉFÉRENCES / GAMMES
P. 182 / 185



Retrouvez-nous sur Instagram :
www.instagram.com/luisina_scd



Créateur d'ambiances

01

PERCEPTION DE L'ÉCLAIRAGE : LES TEMPÉRATURES DISPONIBLES

La température de couleur d'éclairage (exprimée en Kelvin (K)) indique si la couleur de la lumière obtenue tendra vers le jaune (**lumière chaude**), le blanc (**lumière du jour**) ou le bleu (**lumière froide**).



02

LES NORMES ÉLECTRIQUES

LE LABEL CE

Il atteste que le produit est conforme aux directives essentielles de sécurité européennes.

Il est légalement obligatoire pour tout produit fabriqué ou importé dans l'espace économique Européen.

Lorsqu'il s'agit d'appareils électriques, le marquage CE doit, pour offrir une vraie garantie de sécurité, être certifié par un organisme de contrôle indépendant.

Les appareils électriques subissent des tests d'étanchéité, qui vont de la simple résistance à l'humidité jusqu'à un arrosage vertical, une immersion complète ou un séjour dans une chambre à poussières. Ces tests sont adaptés à la destination de l'appareil. L'IP 20 est la classe IP ordinaire/classique.



CLASSE IP: LE DEGRÉ DE PROTECTION D'UN APPAREIL

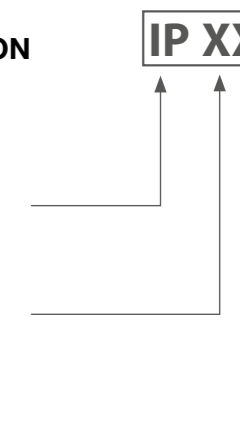
Lettres du code (International Protection).

Premier chiffre caractéristique (chiffres de 0 à 8).

Protection contre la pénétration d'objets solides (poussière).

Deuxième chiffre caractéristique (chiffres de 0 à 8).

Protection contre l'infiltration d'eau.



03

CLASSES DE PROTECTION ET SYMBOLES

Symbole	Classe	Définition
	I	Signifie que les appareils doivent être raccordés à la terre pour plus de sécurité. En cas de défectuosité, le courant est coupé par fusible.
	II	Signifie que les appareils ont une isolation supplémentaire , outre l'isolation de fonctionnement. En cas de défectuosité, les parties métalliques accessibles au toucher n'absorbent aucune tension élevée non admise.
	III	La classe de protection III signifie que les appareils sont conçus pour une très basse tension . Raccordement uniquement à des transformateurs de sécurité selon EN 61558/VDE 0570, EN 61347/VDE 712 ou VDE 0100 partie 410.

Bilan: Classe 1 : protection via la prise de terre.

Classes 2 et 3 : aucune partie accessible ne peut être soumise à une tension dangereuse même à la suite d'un premier défaut.



04 MONTAGES / CONNEXIONS DES ÉCLAIRAGES LED

Afin de faciliter la connexion et de supprimer tout risque d'erreur pour le choix du type de circuit électrique, **les produits sont câblés et prêts à être connectés aux appareils adéquats.**

Il reste néanmoins important de respecter la règle de puissance entre le générateur d'électricité (convertisseur, transformateur) et le nombre maximum et minimum d'entités d'éclairage connectées. Cela vous garantira l'efficacité optimale de votre installation et de chacun de ses éléments.

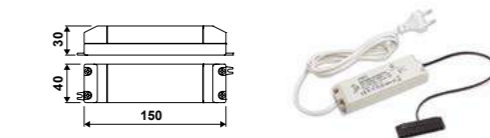
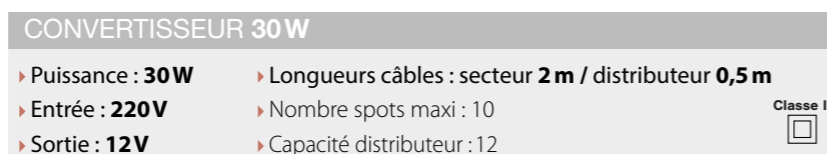
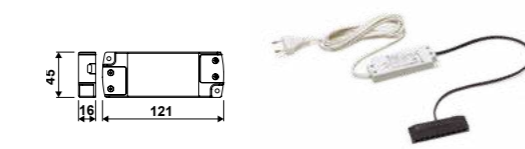
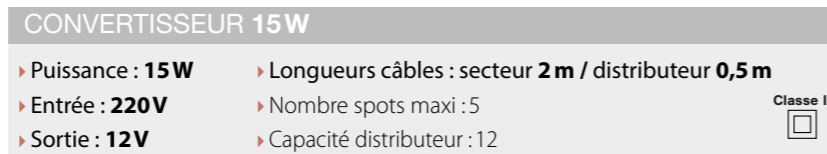
Attention :
Toute installation ne respectant pas les instructions de montage aura pour effet d'annuler toute forme de garantie sur le produit.



Exemple :
La puissance consommée par 1 spot = **3W**

Pour une configuration avec **4 spots**,
le besoin en puissance = 4 x 3W = 12W
▶ **Le convertisseur 15W convient.**

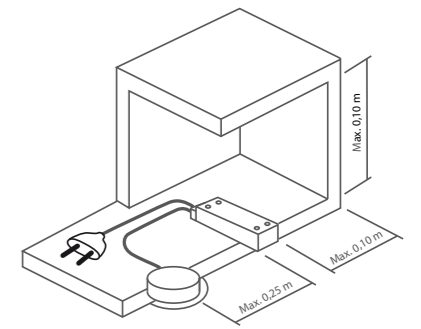
Pour une configuration avec **6 spots**,
le besoin en puissance = 6 x 3W = 18W
▶ Le convertisseur 15W ne convient pas.
▶ **Le convertisseur 30W est adapté pour cette installation.**



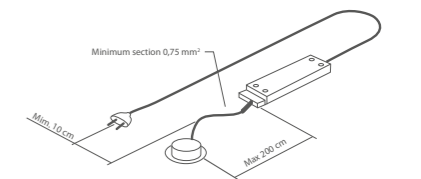
05 CONDITIONS D'INSTALLATION DES TRANSFORMATEURS ET CONVERTISSEURS ÉLECTRIQUES

Pour assurer le bon fonctionnement du système d'éclairage, les dispositions suivantes sont primordiales lors de l'installation des transformateurs et convertisseurs :

- ▶ **Installer l'appareil dans un endroit facile d'accès** pour toute maintenance avenir.
 - ▶ **Sélectionner une surface de fixation robuste**, qui n'endommagera pas la matière isolante et qui ne transmet pas de vibrations.
 - ▶ **Mettre en place l'appareil dans une zone sèche et ventilée.** Il existe des appareils spéciaux résistant aux projections d'eau.
 - ▶ Disposer l'appareil à une distance d'au moins 0,1 m d'une paroi fermée et tout autre appareil.
 - ▶ Maintenir l'appareil à une distance d'au moins 0,25 m de toute source de chaleur (spot d'éclairage, etc.).
- En cas de surchauffe, de court-circuit, de surtension, l'appareil cessera de fonctionner automatiquement et fonctionnera de nouveau une fois le problème supprimé.



Pour éviter les chutes de tension, la section et la longueur de câble sont primordiales. **Il en résulte que la distance séparant le transformateur de la lampe doit être inférieure à 2 m.** Cela implique aussi que le câble d'alimentation du transformateur doit toujours être à plus de 0,1 m de tout câblage. **Tout câble doit toujours avoir une section supérieure à 0,75 mm².**



06 LUISINA ADHÈRE AUPRÈS DES ÉCO-ORGANISMES SUIVANTS :



FR006898_10N85C

Pour les produits considérés comme élément d'ameublement par l'article R543-240 du Code de l'Environnement, nous participons à leur recyclage sous forme d'une participation financière DEA à l'organisme Ecomaison, sous l'impulsion de la loi Grenelle II du 12 juillet 2010 (Application du décret 2012-22 du 6 janvier 2012 relatif à la gestion des déchets des éléments d'ameublement publié au Journal officiel le 8 Janvier 2012).



Pour les appareils électriques nous participons à leur recyclage sous forme d'une participation financière à l'organisme Ecologic en application du décret DEEE (Décret n° 2005-829 du 20 juillet 2005 relatif à la composition des équipements électriques et électroniques, et à l'élimination des déchets issus de ces équipements).

CONDITIONS GÉNÉRALES DE VENTE

COMMANDE

La remise d'une commande implique de la part de l'acheteur l'acceptation sans réserves de nos conditions générales de vente. Toutes les clauses pouvant figurer sur les imprimés des lettres ou des bons de commande de l'acheteur et contraires à nos conditions ne peuvent nous être opposées sauf accord écrit de notre part. Le fait que notre société ne se prévale pas, à un moment donné de l'une quelconque des présentes conditions générales, ne peut être interprété comme valant renonciation à se prévaloir ultérieurement de l'une desdites conditions.

ANNULATION DE COMMANDE

Aucune annulation de commande de produits finis ne pourra être acceptée à partir de 8 jours avant la date de livraison prévue. Pour les commandes dites spécifiques, c'est-à-dire portant sur des produits sur mesure ou personnalisés, aucune annulation ne pourra être acceptée après validation de la commande par vos soins.

RIX

PRODUITS FINIS LUISINA: Nos prix s'entendent franco de port pour un montant de 180 € HT pour les produits stockés à notre entrepôt de Servon-sur-Vilaine (sauf pour la Corse dont le franco de port est de 300 € HT). Pour un montant inférieur, expédition de la marchandise avec facturation d'un forfait transport de :

- 10 € HT (produits non fragiles colis <25 kg à destination de la France),
- 30 € HT (produits fragiles ou colis >25kg à destination de la France ou produits non fragiles à destination de la Corse),
- 50 € HT (produits fragiles ou > 25 kg à destination de la Corse).

PRODUITS FINIS SCHÜTTE :

Pour les produits du programme SCHÜTTE, nos prix s'entendent franco de port pour un montant de :

Programme cuisine produits stockés

- 350 € HT Net achat,
- 500 € HT Net achat à destination de la Corse,

Pour un montant inférieur, expédition de la marchandise avec facturation d'un forfait de transport de :

- 20 € HT,
- 30 € HT à destination de la Corse.

Programme bain cuisine produits non stockés

- 500 € HT Net achat, Corse exclue.

Pour un montant inférieur, expédition de la marchandise avec facturation d'un forfait de transport de :

- 25 € HT, Corse exclue.

PLANS DE TRAVAIL SUR MESURE :

COMPACT & STRATIFIÉ :

Nos prix s'entendent franco de port pour un montant de 500 € HT.

Pour un montant inférieur, ils sont de : 80 € HT pour la France, 120 € HT pour la Corse.

CERAPUR, BEQUARTZ, LUISIWOOD, LUISIGLASS, LUISINOX.

- FRANCE: Nos prix s'entendent franco de port pour un montant de 1300 € HT. Pour un montant inférieur, ils sont de : 220 € HT pour une commande inférieure à 650€, 180€ HT pour une commande entre 651 € HT et 1299 € HT.

- CORSE: Nos prix s'entendent franco de port pour un montant de 2500 € HT. Pour un montant inférieur, ils sont de : 250 € HT.

Nos ventes sont faites aux conditions de prix en vigueur au jour de la commande : nos factures prennent effet à cette même date.

Les dates d'expédition ne sont données qu'à titre indicatif et nous ne pouvons accepter de votre part aucune réduction de prix, ni de demande de dommages et intérêts en cas de retard de livraison. Seul un retard supérieur à 90 jours par rapport à la date de livraison annoncée pourra justifier une annulation de commande de la part du client, celui-ci ne pouvant toutefois réclamer aucun dommage et intérêt à ce titre. Sont considérés comme cas de force majeure, nous déchargeant de tous dommages et intérêts et de toutes responsabilités : les grèves, soit totales, soit partielles survenues chez nous ou chez nos fournisseurs et plus généralement toute réduction forcée de notre activité, manque de matériel, problème de fabrication, de transport, la guerre, les quarantaines...

Conditions exceptionnelles : aucun avantage tarifaire n'interviendra sur les articles dits accessoires (filtre, siphon, vidage...).

LIVRAISON

Nos marchandises sont réceptionnées et certifiées conformes qualité en nos entrepôts. Vos commandes sont conditionnées avec soin, mais les marchandises voyagent toujours aux risques et périls du destinataire, même en cas de vente Franco.

Au moment de la livraison et en présence du chauffeur, le destinataire doit exiger la vérification tant intérieure qu'extérieure des colis et produits.

En cas d'avarie transport constatée, formulez sur le récépissé du transporteur des réserves détaillées sur l'état des produits (ex : évier rayé ou cassé, produit manquant, etc...) puis émergez et tamponnez le document de transport. Attention à la signature sur PDA électronique, **en cas d'avarie il faut effectuer en complément les réserves nécessaires sur le document papier du transporteur.**

Les produits constatés cassés, abimés doivent être immédiatement refusés. Si vous les conservez, vous avez l'obligation légale d'envoyer au transporteur (copie SCD) un courrier en recommandé avec AR dans les 48h qui suivent la livraison. Cette formalité écrite a pour but de confirmer vos réserves prises auprès de ce dernier. Si ces formalités ne sont pas accomplies, cela éteint toute action, réclamation auprès du transporteur pour avarie ou perte partielle.

DISPONIBILITÉ DE PIÈCES DÉTACHÉES

La disponibilité des pièces détachées couvre la fin de garantie du dernier produit vendu. Nous ne pouvons être tenus responsables si le produit évolue dans le temps, modifiant son aspect, ses caractéristiques ou rendant obsolètes une partie de ses pièces détachées.

RETOUR

Lorsqu'une erreur de commande intervient et que celle-ci est due au fait du client, ce dernier s'engage à nous retourner la marchandise par son propre transporteur à ses frais. En outre, une décote de 30 % sera appliquée sur le prix de l'article retourné. Pour les commandes dites spécifiques : plans de travail, coloris spéciaux sur mesure ou personnalisés..., aucun retour ne sera accepté. Les retours de marchandises doivent obligatoirement faire l'objet de notre accord préalable et nous sont adressés en franco de port et **dans leur emballage d'origine**. Nous n'acceptons en aucun cas les notes de crédit établies d'office et les déductions directes sur facture non justifiées par des crédits correspondants de notre part.

Le client dispose d'un délai d'un mois pour demander l'accord de reprise de la marchandise à compter de la réception de celle-ci. Si l'accord de reprise est accepté, le retour doit être fait dans un délai maximal d'un mois. Au-delà de ce délai aucune demande de retour ne sera acceptée.

PAIEMENT

Un acompte de 30 % sera demandé pour chaque commande d'une valeur supérieure à 5000 € HT. Sauf accord contraire, le montant de nos factures est toujours exigible comptant à Servon sur Vilaine. Nous ne renonçons pas à ce droit quand nous faisons traite sur l'acheteur.

En cas de changement de la capacité ou de la situation de l'acheteur, de non paiement à l'échéance, nous nous réservons la possibilité d'annuler les commandes en cours même acceptées ou de demander des garanties (acomptes, garantie bancaire ...), ou le paiement sur facture pro forma et d'exiger le paiement immédiat de toutes les sommes dues, même non échues. Tout retard de paiement à une échéance quelconque entraînera de plein droit et sans mise en demeure préalable la suspension de l'exécution des commandes en cours, la déchéance du terme pour toute commande exécutée et non encore réglée, ainsi que le paiement d'un **intérêt de retard correspondant à 3 fois le taux d'intérêt légal** en vigueur au jour de la facture sur la totalité des sommes exigibles à compter des premiers jours suivant l'échéance et jusqu'au paiement complet.

Aucun escompte n'est accordé pour paiement anticipé.

Le règlement des sommes dues postérieurement à la date d'éligibilité figurant sur la facture **majorera de plein droit le montant de celle-ci de l'indemnité forfaitaire de 40 €** prévue à l'article L441-6 alinéa 12 du code de commerce.

En cas de modification légale ou réglementaire du montant de cette indemnité forfaitaire, le nouveau montant sera de plein droit substitué à celui figurant dans les présentes conditions générales de vente ou conditions de règlement.

JURIDICTION

En cas de contestation, seul le Tribunal de Rennes sera compétent, même en cas d'appel de garantie ou de pluralité de défendeurs pour tout litige avec des clients commerçants.

Les domiciliations d'effets et nos acceptations de règlement n'apportent ni novation, ni dérogation à cette attribution de juridiction.

RÉSERVES DE PROPRIÉTÉ

Conformément aux articles L 621-115 et suivants du code de commerce, nous nous réservons la propriété de la marchandise vendue jusqu'au paiement complet de l'intégralité du prix et des accessoires. Les risques sur la marchandise sont transférés à l'acheteur dès le jour de mise à disposition. En cas de non paiement partiel ou total, le vendeur peut demander soit la restitution de la marchandise aux frais de l'acheteur, soit le paiement immédiat de toutes les sommes dues. En cas de non-restitution, les marchandises trouvées en possession de l'acheteur et figurant dans nos catalogues sont considérées comme étant celles impayées.

ÉCO-PARTICIPATION

SCDadhèreauxéco-organismessuivantspourlesélémentsd'ameublementDEA (DéchetsÉlémentsd'Ameublement),DEEE(Déchetsd'EquipementsElectriques et Electroniques) et PMCB (Produits et Matériaux de Construction du Bâtiment).

SCD est enregistré au Registre national des metteurs sur le marché d'éléments d'ameublement sous le numéro FR 006898. Ce numéro garantit que SCD, en adhérant à Éco-maison, est en conformité avec les obligations réglementaires qui lui incombent en application de l'article L541-10- du Code de l'Environnement.



GARANTIE

CONDITIONS DE GARANTIE

Sauf conditions spécifiques à certains produits figurant par ailleurs, notre garantie, dont la durée est mentionnée sur nos catalogues, est limitée au remplacement par simple échange de toutes les pièces reconnues défectueuses pour défaut de fabrication constaté contradictoirement et sous réserve que nos fournitures aient été posées conformément aux règles de l'art, par des professionnels dûment qualifiés, qu'il n'ait pas été fait usage pour leur entretien de produits corrosifs ou abrasifs et que l'ensemble des instructions relatives à la pose et à l'usage de nos produits ait été respecté.

DURÉE DE GARANTIE

La garantie des produits finis s'applique à compter de la date de facturation au consommateur.

Les durées de garantie ci-dessous s'appliquent sous réserve de mentions spécifiques.

Éviers, hors vidages :

- Luisidiam / Luisigranit / Luisinox : garantie de 10 ans.
- Luisiceram / Éviers à poser / Naturalite : garantie de 5 ans.
- Vidages : garantie de 2 ans.
- Accessoires : garantie de 2 ans.

Robinetterie :

- Inox : garantie de 5 ans.
- SCHÜTTE : 5 ans
- WASSERWERK : 10 ans

- Autre robinetterie : garantie de 2 ans.

Il est vivement conseillé d'installer un robinet filtre qui évite les remontées de limaille dans la cartouche. Un filtre adoucisseur d'eau est recommandé si vous êtes dans une zone d'eau dure.

Hottes :

- Elica® : 2 ans
- Silverline® : 5 ans
- Airone® : 3 ans
- Luisiair® : 3 ans

Accessoires :

Éclairage mobilier, suspensions, prises, interrupteurs, accessoires électriques, fonds de hotte, poubelles, pieds de table, accessoires d'aménagement : garantie de 2 ans

Tables & Chaises :

Chaises, tabourets, tables : garantie de 2 ans

Bain :

Baignoires, Vasques, Receveurs, Parois, Accessoires sanitaires : 10 ans

Colonnes de douches, Sanitaires : 5 ans

Cas modèles d'exposition :

Pour les produits ayant été en expo pour un durée maximum de 4 ans : 6 mois à partir de la date d'achat du consommateur.

Notre garantie est limitée au remplacement par simple échange de toute pièce reconnue défectueuse ou à l'échange complet du produit⁽¹⁾ si nécessaire, sous réserve que le produit :

- n'ait fait l'objet d'aucune utilisation ou manipulation ou adaptation anormale,
- n'ait subi aucune agression extérieure (chocs, produits d'entretien, etc.).

Durée de disponibilité des pièces détachées :

Éviers / Robinetterie / Bain : 5 ans

Hottes : 5 ans

Accessoires : 2 ans

Tables & chaises : 2 ans

EXCLUSIONS :

- Retour de produit incomplet.
- Réclamation sans preuve d'achat.
- Produit acheté d'occasion.
- Retour de produit neuf sans emballage d'origine.
- Produit endommagé lors du transport sans déclaration à la réception du colis.
- Produit endommagé lors de l'installation.
- Retour de produit sans courrier circonstancié.
- Prise en charge de la main d'œuvre (exemple : dépose/repose).
- Prise en charge des frais de déplacement.
- Produit endommagé en cas de fonctionnement excessif (modèles de démonstration).
- Dommages causés par une installation et/ou utilisation du produit non conforme à sa notice d'utilisation et à un usage dans un environnement intérieur domestique.

LA GARANTIE DES PLANS DE TRAVAIL S'APPLIQUE À COMPTER DE LA DATE DE LIVRAISON AU CLIENT PROFESSIONNEL

Notre garantie, de dix ans pour un plan de travail, est limitée au remplacement à ses frais, y compris de livraison de celui-ci par simple échange pour défaut de fabrication constaté contradictoirement et sous réserve que le plan de travail ait été installé conformément aux règles de l'art, par des professionnels dûment qualifiés, qu'il n'ait pas été fait usage pour son entretien de produits corrosifs ou abrasifs et que son utilisation s'est effectuée dans des conditions normales. Luisina ne garantit pas la couleur de remplacement et n'indemnise pas les frais de pose.

Plans : Garantie de 10 ans pour tous les matériaux.

REMARQUES RÉCEPTION MARCHANDISE :

L'ensemble des pièces de la commande (plans, crédences, joues, jambages, éviers, baignoires...) doit être contrôlé soigneusement à réception du/des colis. Des réserves précises sont à indiquer sur le Bon de Livraison du transporteur. À l'ouverture du/des colis chaque pièce doit faire l'objet d'un contrôle (aspect, dimensions, finition...). Tout dommage détecté après l'installation et/ou l'utilisation ne pourra pas donner droit à son remplacement.

(1) sous réserve que le produit soit toujours disponible auprès de notre fournisseur, le cas échéant, un avoir ou une proposition de remplacement par un équivalent sera faite.

PROCÉDURES SAV

1) Les demandes au service après-vente sont généralement traitées dans un délai de 24 à 48 heures . Néanmoins un délai supplémentaire peut être nécessaire si nous devons consulter le fournisseur (généralement 1 semaine).

Il est demandé de nous faire parvenir votre demande de SAV par écrit exclusivement (email – courrier). Chaque demande doit être documentée par :

- la facture d'origine,
- le motif de la réclamation,
- le n° de lot de production du produit,
- quelques photos de constat démontrant clairement l'anomalie (vue d'ensemble, approché et détails).

Tout dossier incomplet :

- **ne pourra être traité et sera considéré comme nul et non avenue**
- **pourra nécessiter de notre part une demande d'informations complémentaires.**

2) Les pièces sont envoyées directement au magasin.

3) Toute commande SAV sous garantie (hors vidages et pièces détachées de robinetterie) est accompagnée d'une facture. Toute commande SAV hors garantie est accompagnée d'une facture. L'envoi des pièces détachées de la robinetterie (joints, vidages, cartouches, poignées, douchettes, ...) est gratuit et ne sera pas facturé.

4) Les pièces détachées de robinetterie, ainsi que les vidages, ne sont pas récupérés.

Pour les envois de robinetterie complète, nous adressons au client une étiquette Colissimo prépayée afin de renvoyer la marchandise défectueuse à notre charge. À réception de celle-ci, elle est testée par notre SAV. S'il est constaté un défaut de qualité, un avoir est établi. Dans le cas contraire, la facture est due.

5) Les éviers défectueux, les éléments (plans, crédences, dossierets...) et les produits volumineux ne sont pas récupérés, sauf à des fins d'analyse à notre charge.

6) Une fois le produit vérifié et si le défaut qualité est confirmé, nous validons la prise en charge en garantie par l'établissement d'un avoir. Le cas contraire la marchandise est à disposition du client.

CONTACT

Notre équipe SAV est disponible du lundi au vendredi, de 9H à 12H30 et de 14H à 18H (17H le vendredi)

PRODUITS FINIS :

Par téléphone : 02 99 00 28 30 / Par mail : SAV@luisina.com

PLANS DE TRAVAIL :

Par téléphone : 02 99 00 19 32 / Par mail : planssav@luisina.com

INDEX CODES

RÉFÉRENCES	PAGES
8131923	122
8132123	109
8199423	111
8199523	113
8199665	122
AC001B09S01	101
AC001B09S02	101
AC001B09S03	101
AC001B09S04	101
AC001B96S01	101
AC001B96S02	101
AC001B96S03	101
AC001B96S04	101
AC001B96S05	101
AC001B96S06	101
AC001B96S07	101
AC001B96S08	101
AC011C09S01	35
AC011C09S02	35
AC011C09S03	35
AC011C09S04	35
AC011C20S01	35
AC011C20S02	35
AC011C20S03	35
AC011C20S04	35
AC012C06S01	25
AC012C06S02	25
AC012C06S03	25
AC012C06S04	25
AC012C06S05	25
AC012C06S06	25
AC012C09S01	25
AC012C09S02	25
AC012C09S03	25
AC012C09S04	25
AC012C09S05	25
AC012C09S06	25
AC012C09S07	25
AC012C09S08	25
AC012C09S09	25
AC013C09S01	9
AC013C09S02	9
AC013C09S03	9
AC013C09S04	9
AC013C18S01	9
AC013C18S02	9
AC013C18S03	9
AC013C18S04	9
AC013C20S01	9
AC013C20S02	9
AC013C20S03	9
AC013C20S04	9
AC014C09S01	23
AC014C09S02	23
AC014C09S03	23
AC014C09S04	23
AC014C20S01	23
AC014C20S02	23
AC014C20S03	23
AC014C20S04	23
AC015C06S01	53

RÉFÉRENCES	PAGES
AC015C06S02	53
AC016H20S01	44
AC017H09S01	45
AC018H09S01	88
AC018H20S01	88
AC019H09S01	89
AC019H09S02	89
AC019H09S03	89
AC019H20S01	89
AC019H20S02	89
AC019H20S03	89
AC020H09S01	77
AC020H09S02	77
AC020H09S03	77
AC020H09S04	77
AC020H18S01	77
AC020H18S02	77
AC020H18S03	77
AC020H18S04	77
AC020H55S01	77
AC020H55S02	77
AC020H55S03	77
AC020H55S04	77
AC021A09S01	161
AC021A09S02	160
AC021A09S03	162
AC022C09S01	34
AC022C09S02	34
AC022C09S03	34
AC022C09S04	34
AC024F20S01	109
AC025F20S01	110
AC026J09S01	143
AC028J09S01	144
AC028J09S02	144
AC028J18S01	144
AC028J18S02	144
AC028J18S03	144
AC029J09S01	145
AC029J55S01	145
AC030J09S01	148
AC030J09S02	148
AC030J18S01	148
AC030J18S02	148
AC030J18S03	148
AC031J09S01	149
AC032F20S01	117
AC033F09S01	123
AC034H09S01	93
AC034H55S01	93
AC036H09S01	83
AC036H09S02	83
AC036H55S01	83
AC036H55S02	83
AC037H09S01	79
AC037H09S02	79
AC037H18S01	79
AC037H18S02	79
AC037H55S01	79
AC037H55S02	79
AC038C06S01	51

RÉFÉRENCES	PAGES
AC039E09S01	60
AC039E12S01	60
AC039E30S01	60
AC040E06S01	56
AC040E06S02	56
AC041E02S01	57
AC042E81S01	61
AC042E81S02	61
AC043E02S01	59
AC043E02S02	59
AC043E02S03	59
AC043E02S04	59
AC045C09S01	48
AC045C20S01	48
AC046A20S01	155
AC046A20S02	155
AC046A20S03	155
AC700106S01	138
AC700106S02	138
AC700109S01	138
AC700109S02	138
AC700130S01	138
AC700130S02	138
AC700206S01	139
AC700206S02	139
AC700209S01	139
AC700209S02	139
AC700230S01	139
AC700230S02	139
AC700306S01	134
AC700306S02	134
AC700309S01	134
AC700309S02	134
AC700330S01	134
AC700330S02	134
AC700406S01	135
AC700406S02	135
AC700409S01	135
AC700409S02	135
AC700430S01	135
AC700430S02	135
AC700506S01	127
AC700506S02	127
AC700509S01	127
AC700509S02	127
AC700530S01	127
AC700530S02	127
AC700606S01	147
AC700606S02	147
AC700609S01	147
AC700609S02	147
AC700612S01	147
AC700612S02	147
AC700628S01	147
AC700628S02	147
AC700630S01	147
AC700630S02	147
AC700706S01	137
AC700706S02	137
AC700709S01	137
AC700709S02	137

RÉFÉRENCES	PAGES
AC700730S01	137
AC700730S02	137
AC700806S01	140
AC700806S02	140
AC700806S03	140
AC700806S04	140
AC700806S05	140
AC700806S06	140
AC700806S07	140
AC700806S08	140
AC700806S09	140
AC700806S10	140
AC700806S11	140
AC700806S12	140
AC700809S01	140
AC700809S02	140
AC700809S03	140
AC700809S04	140
AC700809S05	140
AC700809S06	140
AC700809S07	140
AC700809S08	140
AC700809S09	140
AC700809S10	140
AC700809S11	140
AC700809S12	140
AC700812S01	140
AC700812S02	140
AC700812S03	140
AC700812S04	140
AC700812S05	140
AC700812S06	140
AC700812S07	140
AC700812S08	140
AC700812S09	140
AC700812S10	140
AC700812S11	140
AC700812S12	140
AC700828S01	140
AC700828S02	140
AC700828S03	140
AC700828S04	140
AC700828S05	140
AC700828S06	140
AC700828S07	140
AC700828S08	140
AC700828S09	140
AC700828S10	140
AC700828S11	140
AC700828S12	140
AC700830S01	140
AC700830S02	140
AC700830S03	140
AC700830S04	140
AC700830S05	140
AC700830S06	140
AC700830S07	140
AC700830S08	140
AC700830S09	140
AC700830S10	140
AC700830S11	140

RÉFÉRENCES	PAGES
AC700830S12	140
AC700906S01	131
AC700909S01	131
AC700912S01	131
AC700928S01	131
AC700930S01	131
AEPLUB 046	173
AEPLUV 002	173
AZ0003	52
PI0002009	129
PI0002023	129
PI0003009	132
PI0003023	132
PI0004009	133
PI0004023	133
PI0005009	133
PI0005023	133
PI0006009	133
PI0006023	133
PI0007009	129
PI0007023	129
ZA0001023	168
ZA0009025	123
ZA0300075	169
ZA0301005	169
ZA0302009	167
ZA0302025	167
ZC DS02 015	173
ZC FH60E 015	103
ZC FH90E 015	103
ZC0019013	63
ZC0019091	63
ZC0073047	159
ZC0073057	159
ZC0074047	159
ZC0074057	159
ZC0075047	159
ZC0075057	159
ZC0076047	159
ZC0076057	159
ZC0077047	159
ZC0077057	159
ZC0078047	159
ZC0078057	159
ZC0079047	159
ZC0079057	159
ZC0080047	159
ZC0080057	159
ZC0081057	159
ZC0082047	159
ZC0082057	159
ZC0083047	159
ZC0083057	159
ZC0084009	157
ZC0085009	157
ZC0086009	157
ZC0087009	157
ZC0088009	157
ZC0089009	157
ZC0090009	157

RÉFÉRENCES	PAGES
ZC0091020	121
ZC0092020	121
ZC0093020	121
ZC0094020	121
ZC0095020	121
ZC0099023	154
ZC0103006	100
ZC0103310	100
ZC0104006	100
ZC0104310	100
ZC0105006	100
ZC0105310	100
ZC0105311	100
ZC0106006	100
ZC0106310	100
ZC0200020	114
ZCAC11020001	104
ZCAC11020002	104
ZCAC11020004	104
ZCAC11020005	104
ZCAC11020007	104
ZCAC11020009	104
ZCAC11021014	105
ZCAC11021016	105
ZCAC11021017	105
ZCAC11021916	105
ZCAC11021917	105
ZCAC19070001	104
ZCAC19070002	104
ZCAC19070004	104
ZCAC19070005	104
ZCAC19070007	104
ZCAC19070009	104
ZCAC19071014	105
ZCAC19071016	105
ZCAC19071017	105
ZCAC19071916	105
ZCAC19071917	105
ZCCV6050009	102
ZCCV6070009	102
ZCCV9050009	102
ZCCV9070009	102
ZCDS309018	173
ZCDS309055	173
ZCDS309063	173
ZCDS309094	173
ZCDS309097	173
ZCDS310055	173
ZCFH6050015	103
ZCFH8050015	103
ZCFH9050015	103
ZD ST1 015	164
ZD ST1 025	164
ZD ST1 079	164
ZD ST2 015	165
ZD ST2 025	165
ZD ST2 079	165
ZD ST4 015	163
ZD ST4 935	163
ZD ST5 015	163

RÉFÉRENCES	PAGES
ZD ST5 935	163
ZDN PR607 015	148
ZDN PR607 057	148
ZDN PR607 079	148
ZDN PR608 015	148
ZDN PR608 057	148
ZDN PR609 057	148
ZDN PR609 079	148
ZDN PR610 015	148
ZDN PR610 057	148
ZDN PR690 015	148
ZDN PR690 057	148
ZDN PR690 079	148
ZDN PR692 015	148
ZDN PR692 057	148
ZDN PR692 079	148
ZDN PR807 015	149
ZDN PR807 055	151
ZDN PR807 057	149
ZDN PR807 079	149
ZDN PR808 015	149
ZDN PR808 055	151
ZDN PR808 057	149
ZDN PR809 015	149
ZDN PR809 055	151
ZDN PR809 057	149
ZDN PR809 079	149
ZDN PR810 015	149
ZDN PR810 055	151
ZDN PR810 057	149
ZDN PR890 015	149
ZDN PR890 057	149
ZDN PR890 079	149
ZDN PR892 015	149
ZDN PR892 057	149
ZDN PR892 079	149
ZDN PRC611057	144
ZDN PRC67 015	144
ZDN PRC67 057	144
ZDN PRC67 079	144
ZDN PRC68 057	144
ZDN PRC687015	144
ZDN PRC687057	144
ZDN PRC687079	144
ZDN PRC69 015	144
ZDN PRC69 057	144
ZDN PRC69 079	144
ZDN PRC692015	144
ZDN PRC692057	144
ZDN PRC692079	144
ZDN PRC87 057	145
ZDN PRC87 079	145
ZDN PRC887057	145
ZDN PRC887079	145
ZDN PRC89 057	145
ZDN PRC89 079	145
ZDN PRC892057	145
ZDN PRC892079	145
ZDN PRJ68 057	143
ZDN PRT637006	142

RÉFÉRENCES	PAGES
ZDN PRT637009	142
ZDN PRT638006	142
ZDN PRT638009	142
ZDN PRT639006	142
ZDN PRT639009	142
ZDN PRT797006	142
ZDN PRT797009	142
ZDN PRT798006	14

INDEX CODES

RÉFÉRENCES	PAGES
ZE0043079	14
ZE0044057	29
ZE0045018	14
ZE0045055	14
ZE0045079	14
ZE0060009	96
ZE0076005	10
ZE0076009	10
ZE0077005	10
ZE0077009	10
ZE0078005	10
ZE0078009	10
ZE0079005	10
ZE0079009	10
ZE0101005	19
ZE0102005	19
ZE0103005	19
ZE0110009	13
ZE0110075	13
ZE0111005	39
ZE0112005	39
ZE0113005	39
ZE0114005	39
ZE0125005	42
ZE0126005	42
ZE0127005	42
ZE0128005	42
ZE0130005	38
ZE0130009	38
ZE0131005	38
ZE0131009	38
ZE0132005	38
ZE0132009	38
ZE0133005	38
ZE0133009	38
ZE0134009	15
ZE0135009	15
ZE0136009	15
ZE0141009	32
ZE0141075	32
ZE0142009	32
ZE0142075	32
ZE0143009	32
ZE0143075	32
ZE0144009	31
ZE0144075	31
ZE0145009	31
ZE0145075	31
ZE0146009	31
ZE0146075	31
ZE0147009	157
ZE0148009	157
ZE0149	53
ZE0150	53
ZE0151005	20
ZE0151009	20
ZE0152005	20
ZE0152009	20
ZE0153005	20
ZE0153009	20

RÉFÉRENCES	PAGES
ZE0154009	69
ZE0155075	84
ZE0155079	84
ZE0156075	84
ZE0156079	84
ZE0157	53
ZE0158006	90
ZE0158057	90
ZE0158079	90
ZE0159918	67
ZE0160018	65
ZE0161009	64
ZE0164006	51
ZE0164009	51
ZE0165006	51
ZE0165009	51
ZE0171009	13
ZE0171075	13
ZE0172009	13
ZE0172075	13
ZE0173009	13
ZE0173075	13
ZE0175009	47
ZE0176009	47
ZE0178918	66
ZE0179513	71
ZE0181079	73
ZE0182079	72
ZE0183009	70
ZE0184009	40
ZE0185006	53
ZE0186006	52
ZE0187DIV	97
ZE0191005	21
ZE0191009	21
ZE0192005	21
ZE0192009	21
ZE0193005	21
ZE0193009	21
ZE0201005	33
ZE0202005	33
ZE0203005	33
ZE1001006	53
ZE1002006	52
ZE1003006	53
ZE1004006	52
ZE1005006	53
ZE1006006	51
ZE1007006	37
ZE1010006	37
ZE1014005	49
ZE1014009	49
ZE1015005	48
ZE1025009	46
ZE1029006	53
ZE1048005	52
ZE1050006	53
ZE1057005	36
ZE1057079	36
ZE1058005	36

RÉFÉRENCES	PAGES
ZE1058079	36
ZE1059005	36
ZE1059079	36
ZE1060005	36
ZE1060079	36
ZE1067005	28
ZE1067009	28
ZE1067086	28
ZE1068005	28
ZE1068009	28
ZE1068086	28
ZE1069005	28
ZE1069009	28
ZE1069086	28
ZE1071005	28
ZE1071009	28
ZE1071086	28
ZE1072005	28
ZE1072009	28
ZE1072086	28
ZE1073005	28
ZE1073009	28
ZE1073086	28
ZE1074005	28
ZE1074009	28
ZE1074086	28
ZE1075005	28
ZE1075009	28
ZE1075086	28
ZE1076005	28
ZE1076009	28
ZE1076086	28
ZE1081009	27
ZE1081055	27
ZE1081086	27
ZE1082009	27
ZE1082055	27
ZE1082086	27
ZE1083009	27
ZE1083055	27
ZE1083086	27
ZE1086009	27
ZE1086055	27
ZE1086086	27
ZE1087009	27
ZE1087055	27
ZE1087086	27
ZE1088009	27
ZE1088055	27
ZE1088086	27
ZE1090009	17
ZE1090245	17
ZE1091009	17
ZE1091245	17
ZE1092009	17
ZE1092245	17
ZE1093009	17
ZE1093245	17
ZE1101006	43
ZE1102006	43


RÉFÉRENCES	PAGES
ZE1103006	43
ZE1110006	37
ZE1112005	18
ZE1112009	18
ZE1113005	11
ZE1113009	11
ZE1114005	18
ZE1114009	18
ZE1115005	11
ZE1115009	11
ZEN 22P 009	91
ZEN 22P 075	91
ZEN 23P 009	91
ZEN 23P 075	91
ZEN 2PAE 005	82
ZEN 2PAE 006	82
ZEN 2PAE 009	82
ZEN 2PAE 057	82
ZEN 32P 075	94
ZEN 33P 075	94
ZEN 3PHEL 009	95
ZEN 3PHEL 015	95
ZEN 4PHEL 009	95
ZEN 4PHEL 015	95
ZEN 63P 005	86
ZEN 63PU 005	86
ZEN BR2PA 057	81
ZEN CE02 006	52
ZEN IS 015	49
ZEN RL34 005	41
ZEN RL34I 005	41
ZEN RL35 005	41
ZEN RL35I 005	41
ZEN RL36 005	41
ZEN RL36I 005	41
ZEN RL37 005	41
ZEN RL37I 005	41
ZEN SANG 002	62
ZEN SANG 225	62
ZEN SANG 321	62
ZEN SANP 002	62
ZEN SANP 225	62
ZEN SANP 321	62
ZEN63P009	86
ZP 100 520	120
ZP 101 520	120
ZP 102 520	120
ZP 120 520	118
ZP 121 006	112
ZP 133 015	119
ZP0002023	117
ZP0004020	115
ZPT202009	128
ZSP1200	171
ZSP900	171

INDEX NOMS

GAMMES	PAGES
AMBY	19
ANA	62
ANGULI	32
ANGULO	95
ARIANA	65
ASTUS	168
ATLAS	171
AUTOMATA	84
BELLA	67
CALDO	169
CALLY	49
CHARGEOS	96
CONTACT	47
CORNERO	91
COSMO	23
COVER	89
DÉKO	104-105
DISTRIBUTEURS DE SAVON	173
EJEQ	80
ÉLÉNA	64
ELSA	138
EMILY	57
EVA	139
FLASH	37
FOXY	46
FOND DE HOTTE INOX	103
GALLO	29
GEMMO	82
GEMMO 2	83
GENUS	121
GIORGIA	69
GIRO	27
GIULIA	66
GLASSY	100
GLASSY MOTIFS	101
HANDLE	154
HOMA L	11
HOMA S	18
HOP	123
INÈS	132
IZY	81
JANE BASE CARRÉ ARRONDI	134
JANE BASE RONDE	135
KARMA	49
KASKA	35
KATERINA	59
KIMI	63
KLIK	45
LANA	133
LARRY	10
LEWIS	20
LINE	38
LIVIA	72
LIVIO	73
LOFT	14
LOGAN	21
LUCIA	34
LUMA	09
LUISIGLOSS	102
MAGNA	121
MALO	56
MATH	48
MAXIMA	109
MAXUS 01	112
MAXUS 02	118

GAMMES	PAGES
MAXUS 03	113
MAXUS 04	111
MAXUS 05	110
MEZZO	114
MIKA	127
MILLA	70
MINIMA	122
MINO	25
NANO	77
NICO	60
NINO	71
NOMAD	93
OZZIE	39
PIEDS CARRÉS AVEC JUPE	143
PIEDS CARRÉS 60	144
PIEDS CARRÉS 80	145
PIEDS RONDS 60	148
PIEDS RONDS 80	149
PIEDS RONDS INOX	151
PLANCHES À DÉCOUPER	173
PLATO	128
POLO	147
PORTOS	169
PULSE	51
PUSH-UP	87
RADIA / RADIA +	41
RANGE-COUVERTS	155
RAY	17
REVERB	97
ROBY	33
ROMÉO	61
ROUND	85
SCREEN	42
SIGNUM	157
SLEEK	86
SMALLY	40
SMOOTH / SMOOTH B / SMOOTH INCL	28
SOFTFLEX	43
SOFTY	88
SOLIS	15
SPIN	117
STEEVE	142
STRIP	36
SUPPORT CARRÉ	164
SUPPORT INCLINÉ	162
SUPPORT PELICAN	163
SUPPORT RECTANGULAIRE	165
SUPPORT TRIANGULAIRE	161
SUPPORT TUBE	160
SURFACE	13
SWIPE	44
TARGET	119
TÉO	137
TESS	141
TINY	79
TOM	129
TOPY	122
TRIANGULO	31
TRIOLLO	94
TRITOP 600 / 900	120
TSUNO	90
TYF	167
USALO	159
VIRTY 02	115
ZOÉ	131





luisina
DESIGN
www.luisina.com



POUR CONTACTER LUISINA

Ligne directe commerciale tous produits (hors Plans de travail et SAV) :
02 99 00 24 24

Ligne directe Plans de travail :
02 99 00 28 31

Ligne directe SAV :
02 99 00 28 30
sav@luisina.com

Ligne directe service Comptabilité client :
02 30 06 84 40

10

