

Créateur d'émotions



PLANS DE TRAVAIL LUISICOMPACT® & LUISISTRAT®

TARIF PUBLIC € H.T. CONSEILLÉ
APPLICABLE À PARTIR DU 01 SEPTEMBRE 2025

N° 02

À partir du 01/06/2026
Hausse de → 4%
sur la matière
au mètre linéaire

luisina
DESIGN

www.luisina.com





Luisicompact®
& Luisistrat®
By Luisina



☼ COLORIS : Ivoire poudré

→ L'ENTREPRISE	P. 05
→ LE SERVICE	P. 07
→ LES CARACTÉRISTIQUES LUISICOMPACT®	P. 09
→ LES CARACTÉRISTIQUES LUISISTRAT®	P. 11
→ LES CARACTÉRISTIQUES LUISICOMPACT® & LUISISTRAT®	P. 13/15
→ GARANTIE	P. 17
→ ENVIRONNEMENT	P. 19
→ LES COLORIS / LES GROUPES LUISICOMPACT®	P. 22/25
→ LES COLORIS / LES GROUPES LUISISTRAT®	P. 26/27
→ LES COLORIS / GROUPE 01	P. 28/39
→ LES COLORIS / GROUPE 02	P. 40/43
→ LES COLORIS / GROUPE 03	P. 44/51
→ LES COLORIS / GROUPE 04	P. 50/51
→ LES COLORIS / CRÉDENCES 3mm	P. 52/63
→ LE TARIF LUISICOMPACT®	P. 64/69
→ LE TARIF LUISISTRAT®	P. 70/71
→ LES CONSEILS TECHNIQUES LUISICOMPACT®	P. 72/77
→ LES CONSEILS TECHNIQUES LUISISTRAT®	P. 78/81
→ LES CONSEILS TECHNIQUES LUISICOMPACT® & LUISISTRAT®	P. 82/85
→ LES CONDITIONS GÉNÉRALES DE VENTE / SAV	P. 86/87



Luisicompact®
& Luisistrat®
By Luisina



luisina
DESIGN
www.luisina.com

• COLORIS: Anthracite ATD

Créateur d'émotions

Fondée en 1989 par la famille Jeuland, **S.C.D. Luisina est une PME à la culture familiale implantée en Bretagne.**

Historiquement spécialiste des éviers et de la robinetterie, l'entreprise n'a cessé de développer son offre au fil des années pour accompagner toujours mieux les cuisinistes au quotidien avec sa marque Luisina®.

L'OFFRE

LE CHOIX, L'INNOVATION, LA QUALITÉ ET LE DESIGN, LUISINA® COMBLE CHAQUE DÉSIR DE CRÉATION DANS LA CUISINE À TRAVERS SES LARGES GAMMES DE PRODUITS TELS QUE :

- les éviers,
- la robinetterie,
- les plans de travail,
- les hottes,
- les accessoires,
- les chaises, tabourets et tables,
- le bain.

LES SERVICES

SAVOIR-FAIRE, CONSEILS ET DISPONIBILITÉ AU QUOTIDIEN !

- Une équipe de vente exclusive.
- Un service commercial à votre écoute.
- Des services après-vente et technique dédiés.
- Un service de spécialistes plans de travail.
- Une logistique et un stockage tout en performance.

RETROUVEZ TOUT L'UNIVERS
LUISINA® EN LIGNE



www.luisina.com

Plus de 4000 produits référencés avec leur disponibilité en temps réel.

L'intégralité de nos catalogues en consultation et téléchargement.

Un espace client personnalisé.

Un affichage optimisé sur tous les supports : ordinateur, tablette, mobile.

→ POUR CONTACTER LUISINA®

N° direct (hors plans de travail et SAV) : 02 99 00 24 24

N° direct SAV : 02 99 00 28 30 / sav@luisina.com

N° direct Plans de travail : 02 99 00 28 31

OU RENDEZ-VOUS
SUR NOTRE SITE EN
VERSION CONNECTÉE





Luisicompact®
& Luisistrat®
By Luisina



NOTRE SERVICE PLANS DE TRAVAIL



→ Bureau d'études

Notre bureau d'études composé d'assistants et de dessinateurs vous accompagnera durant toute la création de votre projet. Véritable support technique, il sera votre conseiller privilégié.

→ Bureau d'études tendances & coloris

Car vous imaginez chaque jour de nouveaux projets, Luisina® étudie les tendances pour vous offrir dans chaque collection le meilleur de l'actuel.

→ Équipe commerciale terrain

Les équipes commerciales de Luisina® sont chaque jour sur le terrain à vos côtés.

Grâce à leurs connaissances techniques maîtrisées, ils sont vos premiers conseillers.

→ Transporteurs spécialisés

Luisina® a sélectionné les meilleurs transporteurs spécialisés pour vous assurer une livraison parfaite sur tous vos projets.

CONSEILS



Notre service plans de travail vous conseillera pour **la conception de votre projet plan.**

Ligne directe service plans de travail Luisina® : **02 99 00 28 31**



OU RENDEZ-VOUS
SUR NOTRE SITE EN
VERSION CONNECTÉE



→ LOGICIELS DE CONCEPTION

Luisina® est présent sur les logiciels de conception pour les cuisinistes : InSitu, CompuSoft, 2020, Cyncly, Carat et Idea.





Luisicompact®
By Luisina

LES CARACTÉRISTIQUES

Forte de plus de **20 ans d'expérience** dans les plans de travail sur-mesure, Luisina® vous offre aujourd'hui une nouvelle gamme de plans de travail, **sans compromis**.

Luisicompact® est un stratifié mince composé d'une feuille décor, d'un assemblage de feuilles de kraft imprégnées de résine et d'une sous face. En fonction du coloris le compact a une âme noire ou blanche. Par sa fabrication **Luisicompact®** est **imputrescible**, ce qui permet l'installation de cuves sous plan et sa résistance aux chocs est meilleure que celle d'un simple stratifié.

CARACTÉRISTIQUES TECHNIQUES LUSICOMPACT®

MATÉRIAU	Panneau haute densité
ÉPAISSEURS	3, 12 et 21 mm
DIMENSIONS MINIMALES	200 x 100 mm
DIMENSIONS MAXIMALES	Se reporter aux pages des décors
TOLÉRANCES DIMENSIONNELLES	Plans 12 mm Dimensionnelles = ± 1 mm / m Épaisseurs = ± 0,5 mm Planéité = 3 mm / m
	Plans 21 mm Dimensionnelles = ± 1 mm / m Épaisseurs = ± 0,8 mm Planéité = 3 mm / m
	Crédences 3 mm Dimensionnelles = ± 1 mm / m Épaisseurs = ± 0,2 mm Planéité = 8 mm / m
	Crédences 12 mm Dimensionnelles = ± 1 mm / m Épaisseurs = ± 0,5 mm Planéité = 3 mm / m
DENSITÉ	en 3 mm : 4,20 kg / m ² en 12 mm : 16,80 kg / m ² en 21 mm : 22,00 kg / m ²


Luisicompact®
By Luisina



Forte de plus de **20 ans d'expérience** dans les plans de travail sur-mesure, Luisina® vous offre aujourd'hui une nouvelle gamme de plans de travail, **sans compromis**.

Luisistrat® est un stratifié composé d'une feuille décor identique à la gamme Luisicompact® et d'un panneau aggloméré 100% FSC. Sa fabrication est réalisée avec la même gamme de décor que Luisicompact® vous permettant donc de **mixer les matières dans un même projet**.

CARACTÉRISTIQUES TECHNIQUES LUSISTRAT®

MATÉRIAU	Panneau aggloméré
ÉPAISSEURS	11 et 38 mm
DIMENSIONS MINIMALES	200 x 100 mm
DIMENSIONS MAXIMALES	Se reporter aux pages des décors
TOLÉRANCES DIMENSIONNELLES	Plans 38 mm & crédences 11 mm Dimensionnelles = ± 1 mm / m Épaisseurs = ± 0,4 mm Planéité = 2 mm / m
DENSITÉ	en 38 mm : 24,70 kg / m² en 11 mm : 7,15 kg / m²



Luisicompact®
& Luisistrat®
By Luisina



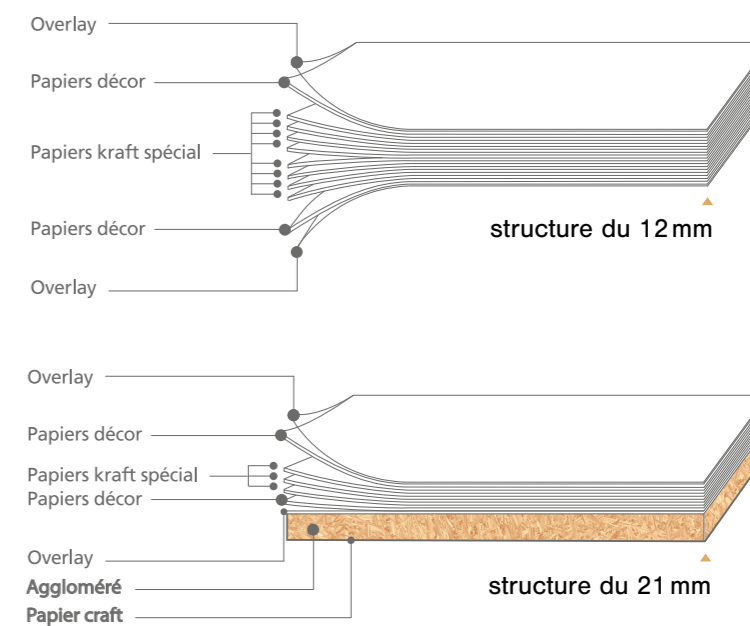
LES CARACTÉRISTIQUES

Luisicompact®

Résistance **aux rayures, à l'eau, à la température et aux produits chimiques.**
Proposé en **12 mm et 21 mm pour les plans** ainsi qu'en 3 mm
(collection intemporelle & collection déco) et **12 mm pour les crédences.**

DOUBLE FACE AVEC POSSIBILITÉ D'AVOIR LE MÊME DÉCOR SUR LES 2 FACES.

- Panneaux stratifiés haute pression compact suivant la norme EN438
- Stratifié compact 3 mm, 12 mm et 21 mm d'épaisseur
- 4 chants finis



Luisistrat®

Proposé en **38 mm pour les plans** et en **11 mm pour les crédences.**

- Les **supports agglomérés sont 100% FSC.**
- Les **feuilles stratifiées sont antibactériennes à 99%.**

Luisicompact® & Luisistrat®

Ils sont **100% FSC** et respectent les **normes d'hygiène alimentaire.**
Les **chutes de chant décor sont recyclées** et renvoyées aux fournisseurs pour une réutilisation.





Luisicompact®
& Luisistrat®
By Luisina



CONSEILS DE POSE

Luisicompact® & Luisistrat®

POSE SUR CAISSON

Afin de maintenir un équilibre de température et d'hygrométrie, il est important de suivre les règles de collage ci-dessous :

- La fixation des plans doit se faire à la colle PU en cordons discontinus sur un support dépoussiéré et dégraissé.
- Prévoir **un renfort tous les 600 mm** afin d'éviter que le plan ne cintre (en particulier pour les grands éviers ou grandes plaques de cuisson). Un **renfort devra être fixé de part et d'autre de la découpe**.
- Pour les plans posés entre murs, prévoir un jeu de dilatation de 5 mm.

PORTE-À-FAUX MAXIMUM SUR PLAN EN 12 mm : 200 mm

- Pour les plans plus épais, il suffit de visser ceux-ci au caisson.
- Pour les îlots, une ossature porteuse permettra d'éviter tous risques de cintrage.
- Le poseur devra prévoir une cartouche de silicone translucide.
- Assemblage compact, un kit vous sera fourni. Celui-ci comprend une notice d'explication, les lamellos et des ferrures d'assemblages.

Luisicompact® & Luisistrat®

Certains **composants synthétiques et pétrochimiques** ont été remplacés par **des coquilles de noix de cajou** permettant de réduire :

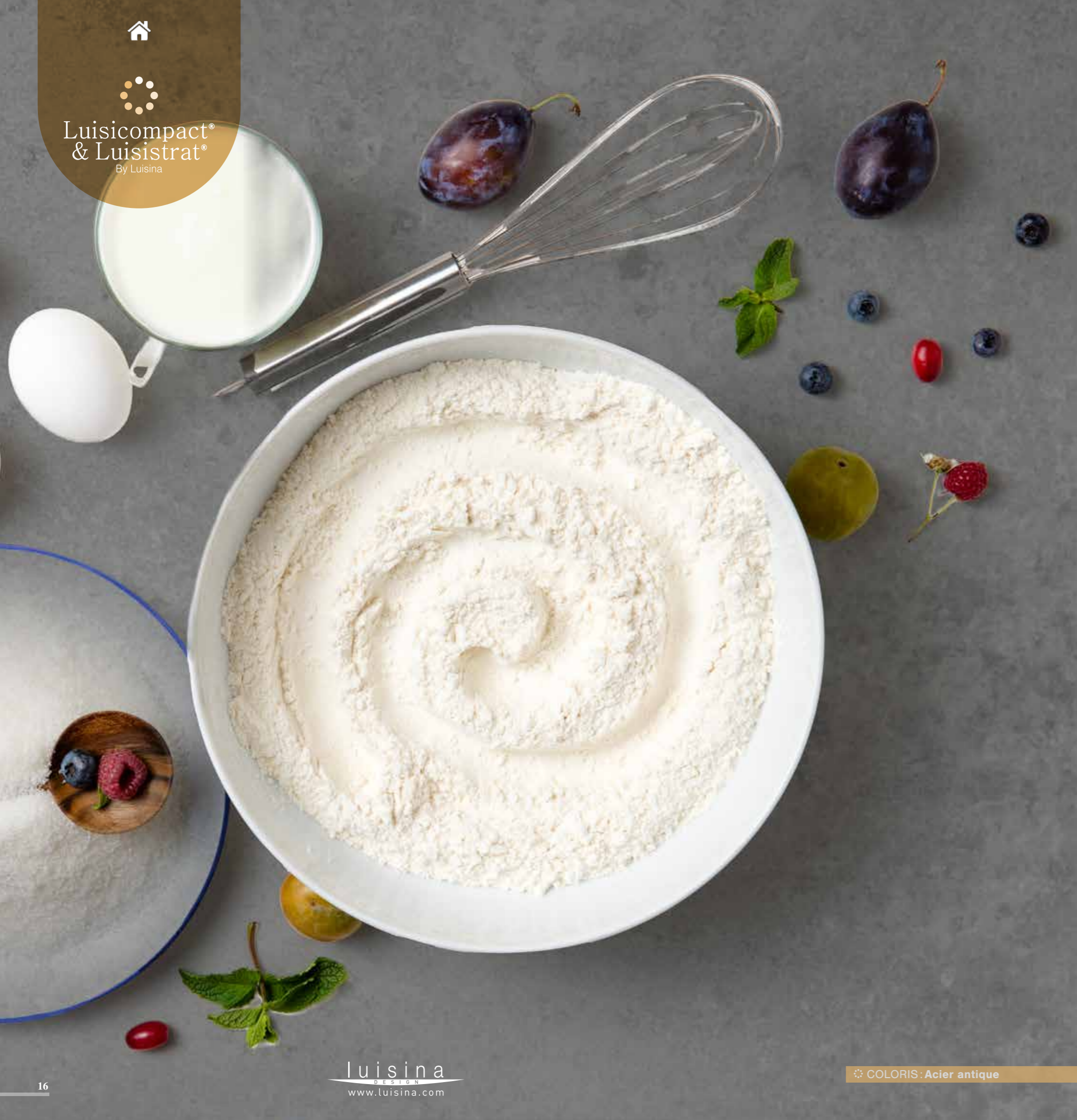
- de **12%** l'usage de **phénols***
Les émissions de composés organiques volatiles.
Les matières dangereuses en stockage et manipulation.
- Le carton de protection des plans est issu de matière recyclée à 100%.
- Le film d'emballage est également issu du recyclage.

* Cette modification de la technologie de résine améliore la flexibilité et l'usinage du matériau et offre une meilleure performance sans compromis. Elle élimine les besoins de nettoyage et permet d'atteindre le zéro déchet dans le processus de fabrication.





Luisicompact®
& Luisistrat®
By Luisina



Le **Luisicompact®** & le **Luisistrat®** sont homologués par la certification NSF (Réglementation sur les produits utilisables en milieu alimentaire) qui garantit une totale innocuité envers les aliments.

→ Les plans de travail **Luisicompact®** & **Luisistrat®** sont garantis pour **une période de 10 ans** dans le cadre résidentiel en environnement intérieur. Pendant cette durée, le client aura la possibilité de présenter les réclamations pertinentes conformément aux conditions stipulées sur le présent certificat.

→ L'installation des plans de travail **Luisicompact®** & **Luisistrat®** devra être réalisée en conformité avec les règles stipulées dans le manuel d'installation et d'entretien du **Luisicompact®** & du **Luisistrat®**.

→ En cas de réclamation, la société SCD Luisina se réserve le droit de vérifier que les conditions de manipulations installation et entretien ont été respectées.

→ La garantie porte sur les points suivants :

- Défaut de planéité de la surface ou irrégularité de texture très perceptible dénigrant l'uniformité du plan de travail.
- Zone de couleur (pastille) ou texture différente en surface (supérieure à 15 mm de longueur) survenue à l'étape du moulage de la planche.
- Défaut de finition des chants.
- Différence d'épaisseur entre deux plans de travail contigus.
- Cotes initiales non respectées (tolérances cf : caractéristiques techniques).



La garantie est assurée sous réserve du respect des conditions de manipulation, d'installation et d'entretien.



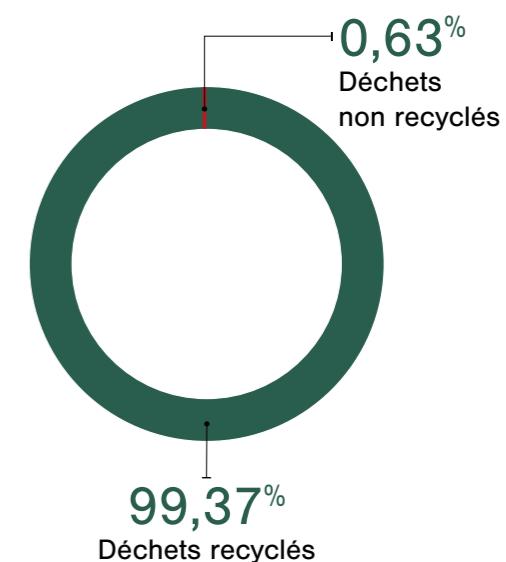
Luisicompact®
& Luisistrat®
By Luisina



→ L'usine limite son impact sur l'environnement au maximum (air, sol). Il n'y a pas d'utilisation d'eau dans le process de transformation des matériaux. En outre, l'eau de pluie est récupérée du toit de l'usine et traitée/filtrée avant d'être rejetée dans la rivière.

→ La philosophie « **zéro déchet** » du site se traduit par :

- **99,37%** des déchets de l'usine sont recyclés
- **60,00%** des palettes utilisées proviennent du recyclage
- **Toutes les poussières de bois issues des machines sont aspirées à l'extérieur de l'usine et recyclées à 100%.**



→ En 2025, l'usine sera entièrement couverte de panneaux photovoltaïques. L'objectif est d'éliminer totalement les émissions de CO₂ à l'horizon 2029.

Exemples de mesures en cours de mise en oeuvre :

- Remplacement des chariots élévateurs par des modèles électriques
- Remplacement des véhicules thermiques par des modèles électriques
- Remplacement du chauffage au gaz par des pompes à chaleur
- Passage du gaz à l'électricité pour chauffer les huiles des presses





Luisicompact®
& Luisistrat®
By Luisina




LES COLORIS

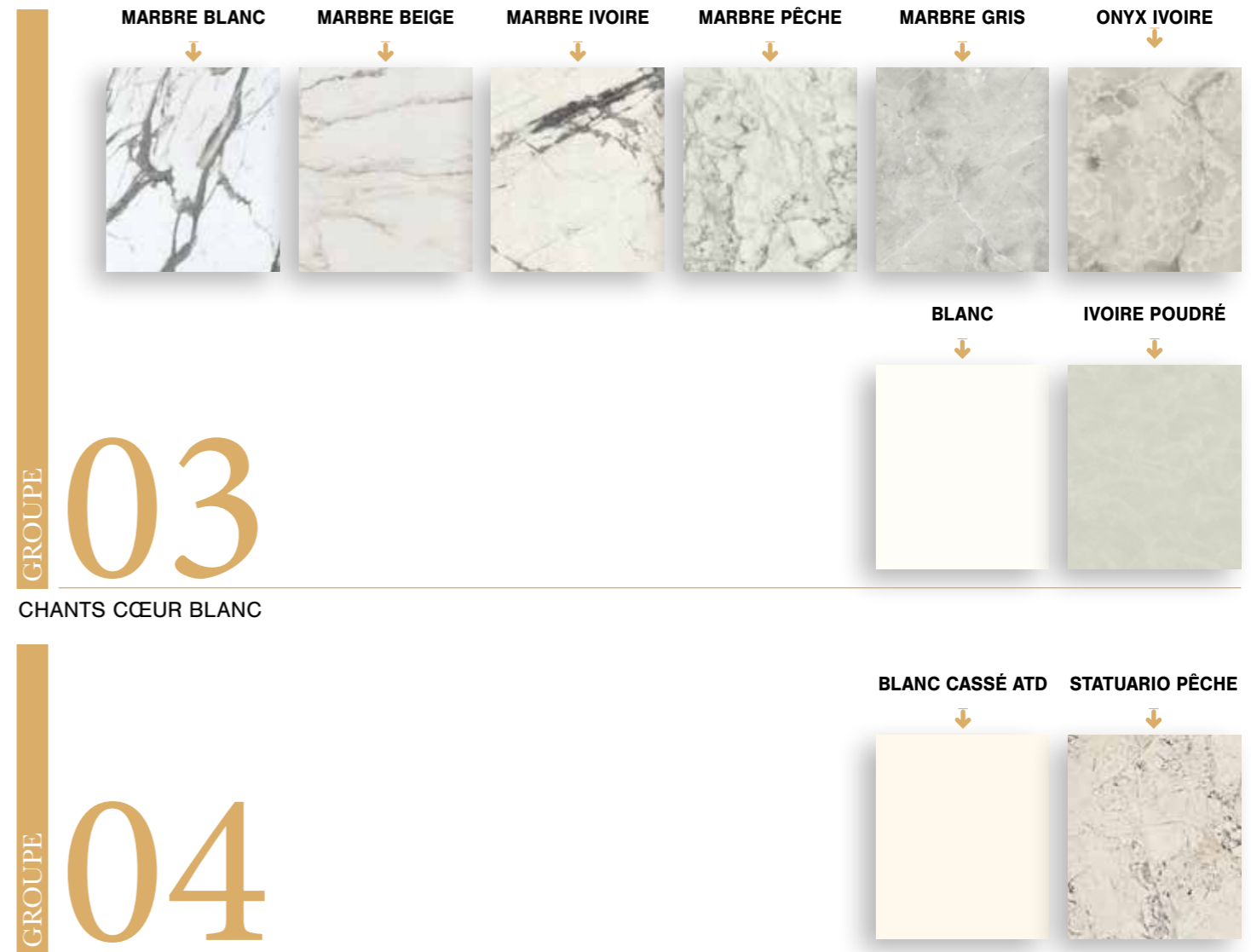
*Les coloris sont donnés à titre indicatif.
Veuillez vous reporter aux échantillons.*



CHANTS CŒUR NOIR



CHANTS CŒUR NOIR



CHANTS CŒUR BLANC

CHANTS CŒUR BLANC

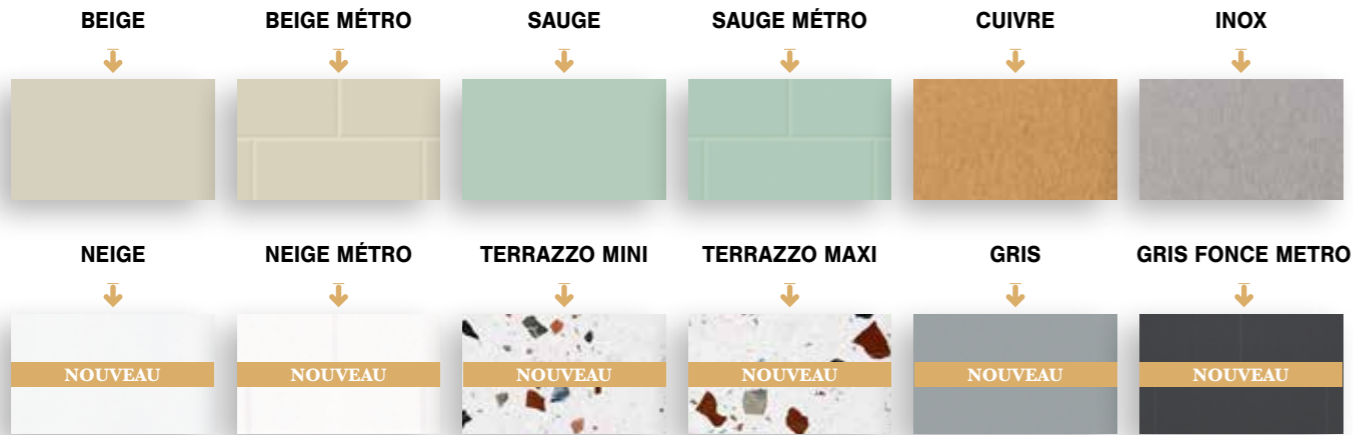
ATD EST UNE FINITION UNIE SOYEUSE QUI RÉDUIT LES TRACES DE DOIGTS

ÉPAISSEUR: 3mm / COLLECTION INTEMPORELLE



CHANTS CŒUR BRUN

ÉPAISSEUR: 3mm / COLLECTION DÉCO




CHANTS CŒUR BRUN



ÉPAISSEUR: 12mm



CHANTS CŒUR NOIR




CHANTS CŒUR NOIR



CHANTS CŒUR BLANC




CHANTS COEUR BLANC




GROUPE 01

CHANTS DÉCORS ASSORTIS

GROUPE 02



CHANTS DÉCORS ASSORTIS



GROUPE 03

CHANTS DÉCORS ASSORTIS





Luisicompact®
& Luisistrat®
By Luisina

01
GROUPE



ÉVIER
TAM TAM

MITIGEUR
RC0008991

✪ COLORIS: Chêne flotté / Plan de travail Luisistrat® / Épaisseur: 38 mm

luisina
DESIGN
www.luisina.com



Chêne clair

Luisicompact®	Luisistrat®
DIMENSIONS MAXIMALES (mm) :	DIMENSIONS MAXIMALES (mm) :
12 mm (1290 x 4150)	11 mm (1290 x 3020)
21 mm - 1 face (1290 x 4150) / 2 faces (1290 x 3020)	38 mm (1290 x 3020)



Chêne flotté

Luisicompact®	Luisistrat®
DIMENSIONS MAXIMALES (mm) :	DIMENSIONS MAXIMALES (mm) :
12 mm (1290 x 4150)	11 mm (1290 x 3020)
21 mm - 1 face(1290x4150) / 2 faces (1290 x 3020)	38 mm (1290 x 3020)



Chêne rustique

Luisicompact®	Luisistrat®
DIMENSIONS MAXIMALES (mm) :	DIMENSIONS MAXIMALES (mm) :
3 mm (600 x 3000)	11 mm (1290 x 3020)
12 mm (1290 x 4150)	38 mm (1290 x 3020)
21 mm - 1 face (1290 x 4150) / 2 faces (1290 x 3020)	

COLORIS À TITRE INDICATIF



Luisicompact®
& Luisistrat®
By Luisina

01
GROUPE



Chêne castral

Luisicompact®	Luisistrat®
DIMENSIONS MAXIMALES (mm) :	DIMENSIONS MAXIMALES (mm) :
12 mm (1290 x 4150)	11 mm (1290 x 3020)
21 mm - 1 face(1290x4150) / 2 faces (1290 x 3020)	38 mm (1290 x 3020)



Chêne fumé

Luisicompact®	Luisistrat®
DIMENSIONS MAXIMALES (mm) :	DIMENSIONS MAXIMALES (mm) :
12 mm (1290 x 4150)	11 mm (1290 x 3020)
21 mm - 1 face(1290 x 4150) / 2 faces (1290 x 3020)	38 mm (1290 x 3020)



Ébène

Luisicompact®	Luisistrat®
DIMENSIONS MAXIMALES (mm) :	DIMENSIONS MAXIMALES (mm) :
3 mm (600 x 3000)	11 mm (1290 x 3020)
12 mm (1290 x 4150)	38 mm (1290 x 3020)
21 mm - 1 face(1290 x 4150) / 2 faces (1290 x 3020)	

COLORIS À TITRE INDICATIF

✿ COLORIS : Chêne fumé / Plan de travail Luisicompact® / Épaisseur : 21 mm



Luisicompact®
& Luisistrat®
By Luisina

01
GROUPE



MITIGEUR
RC980079

CUVE
QUADRILLE

☼ COLORIS : Roche grise / Crédence Luisistrat® / Épaisseur : 11 mm
☼ COLORIS : Chêne rustique / Plan de travail Luisistrat® / Épaisseur : 38 mm

luisina
DESIGN
www.luisina.com



Roche claire

Luisicompact®	Luisistrat®
DIMENSIONS MAXIMALES (mm) :	DIMENSIONS MAXIMALES (mm) :
3 mm (1290 x 3020)	11 mm (1290 x 3020)
12 mm (1290 x 4150)	38 mm (1290 x 3020)
21 mm - 1 face (1290 x 4150) / 2 faces (1290 x 3020)	



Roche

Luisicompact®	Luisistrat®
DIMENSIONS MAXIMALES (mm) :	DIMENSIONS MAXIMALES (mm) :
3 mm (1290 x 3020)	11 mm (1290 x 3020)
12 mm (1290 x 4150)	38 mm (1290 x 3020)
21 mm - 1 face (1290 x 4150) / 2 faces (1290 x 3020)	



Roche grise

Luisicompact®	Luisistrat®
DIMENSIONS MAXIMALES (mm) :	DIMENSIONS MAXIMALES (mm) :
12 mm (1290 x 4150)	11 mm (1290 x 3020)
21 mm - 1 face (1290 x 4150) / 2 faces (1290 x 3020)	38 mm (1290 x 3020)

COLORIS À TITRE INDICATIF



Luisicompact®
& Luisistrat®
By Luisina

01

GROUPE



Acier antique

Luisicompact®	Luisistrat®
DIMENSIONS MAXIMALES (mm) :	DIMENSIONS MAXIMALES (mm) :
3 mm (1290 x 3020)	11 mm (1290 x 3020)
12 mm (1290 x 4150)	38 mm (1290 x 3020)
21 mm - 1 face (1290 x 4150) / 2 faces (1290 x 3020)	



Lave

Luisicompact®	Luisistrat®
DIMENSIONS MAXIMALES (mm) :	DIMENSIONS MAXIMALES (mm) :
12 mm (1290 x 4150)	11 mm (1290 x 3020)
21 mm - 1 face (1290 x 4150) / 2 faces (1290 x 3020)	38 mm (1290 x 3020)

COLORIS À TITRE INDICATIF

◉ COLORIS : Acier antique / Plan de travail Luisistrat® / Épaisseur : 38 mm



Luisicompact®
& Luisistrat®
By Luisina

01

GROUPE



MITIGEUR
RC0003915

ÉVIER
DEBUSSY

◉ COLORIS : Marbre argent / Plan de travail Luisistrat® / Épaisseur : 38 mm



Marbre anthracite

Luisicompact®	Luisistrat®
DIMENSIONS MAXIMALES (mm) :	DIMENSIONS MAXIMALES (mm) :
12 mm (1290 x 4150)	11 mm (1290 x 3020)
21 mm - 1 face (1290 x 4150) / 2 faces (1290 x 3020)	38 mm (1290 x 3020)



Marbre argent

Luisicompact®	Luisistrat®
DIMENSIONS MAXIMALES (mm) :	DIMENSIONS MAXIMALES (mm) :
3 mm (1290 x 3020)	11 mm (1290 x 3020)
12 mm (1290 x 4150)	38 mm (1290 x 3020)
21 mm - 1 face (1290 x 4150) / 2 faces (1290 x 3020)	



Marbre orage

Luisicompact®	Luisistrat®
DIMENSIONS MAXIMALES (mm) :	DIMENSIONS MAXIMALES (mm) :
3 mm (1290 x 3020)	11 mm (1290 x 3020)
12 mm (1290 x 4150)	38 mm (1290 x 3020)
21 mm - 1 face (1290 x 4150) / 2 faces (1290 x 3020)	

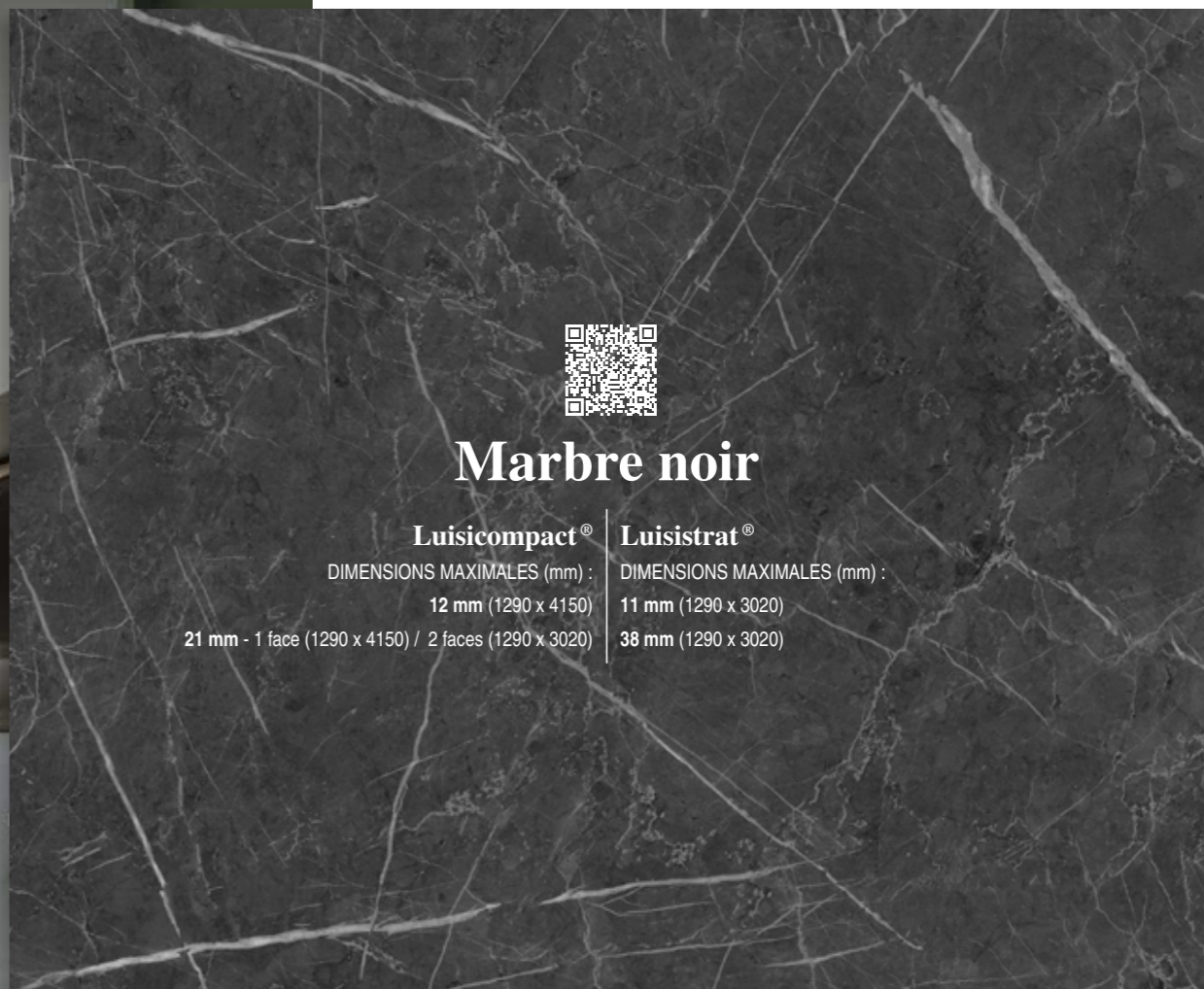
COLORIS À TITRE INDICATIF



Luisicompact®
& Luisistrat®
By Luisina

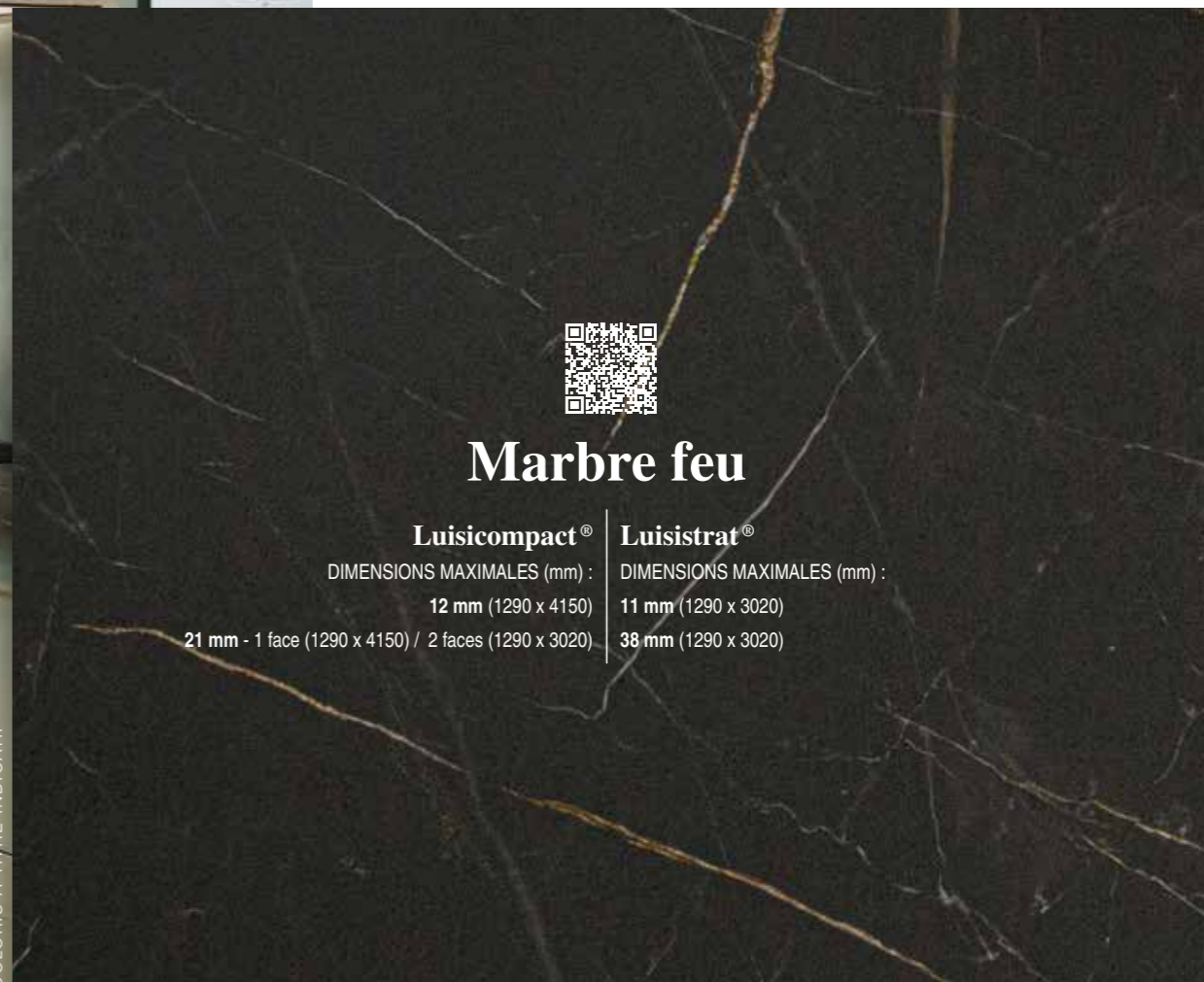
01

GROUPE



Marbre noir

Luisicompact®	Luisistrat®
DIMENSIONS MAXIMALES (mm) :	DIMENSIONS MAXIMALES (mm) :
12 mm (1290 x 4150)	11 mm (1290 x 3020)
21 mm - 1 face (1290 x 4150) / 2 faces (1290 x 3020)	38 mm (1290 x 3020)



Marbre feu

Luisicompact®	Luisistrat®
DIMENSIONS MAXIMALES (mm) :	DIMENSIONS MAXIMALES (mm) :
12 mm (1290 x 4150)	11 mm (1290 x 3020)
21 mm - 1 face (1290 x 4150) / 2 faces (1290 x 3020)	38 mm (1290 x 3020)

COLORIS À TITRE INDICATIF

✪ COLORIS : MARBRE FEU / Plan de travail Luisicompact® / Épaisseur : 21 mm
Découpe polie chant cœur noir / Épaisseur : 12 mm



Luisicompact®
& Luisistrat®
By Luisina

02

GROUPE

☼ COLORIS : Vert algues ATD / Plan de travail Luisicompact® / Épaisseur : 21 mm
Découpe polie chant cœur noir / Épaisseur : 12 mm

CUVE
SUPRÊME

MITIGEUR
RC115DO

luisina
DESIGN
www.luisina.com

COLORIS À TITRE INDICATIF



Anthracite ATD

Luisicompact®	Luisistrat®
DIMENSIONS MAXIMALES (mm) :	DIMENSIONS MAXIMALES (mm) :
12 mm (1290 x 4150)	11 mm (1290 x 3020)
21 mm - 1 face (1290 x 4150) / 2 faces (1290 x 3020)	38 mm (1290 x 3020)



Vert algues ATD

Luisicompact®	Luisistrat®
DIMENSIONS MAXIMALES (mm) :	DIMENSIONS MAXIMALES (mm) :
12 mm (1290 x 4150)	11 mm (1290 x 3020)
21 mm - 1 face (1290 x 4150) / 2 faces (1290 x 3020)	38 mm (1290 x 3020)



Luisicompact®
& Luisistrat®
By Luisina

02

GROUPE



CUVE
LEGATO

MITIGEUR
RC304DO018

✪ COLORIS : Noir ATD / Plan de travail Luisicompact® / Épaisseur : 21 mm
Découpe polie chant cœur noir / Épaisseur : 12 mm

luisina
DESIGN
www.luisina.com

COLORIS À TITRE INDICATIF



Bleu nuit ATD

Luisicompact®	Luisistrat®
DIMENSIONS MAXIMALES (mm) :	DIMENSIONS MAXIMALES (mm) :
12 mm (1290 x 4150)	11 mm (1290 x 3020)
21 mm - 1 face (1290 x 4150) / 2 faces (1290 x 3020)	38 mm (1290 x 3020)



Noir ATD

Luisicompact®	Luisistrat®
DIMENSIONS MAXIMALES (mm) :	DIMENSIONS MAXIMALES (mm) :
3 mm (600 x 2000)	11 mm (1290 x 3020)
12 mm (1290 x 4150)	38 mm (1290 x 3020)
21 mm - 1 face (1290 x 4150) / 2 faces (1290 x 3020)	



Luisicompact®
& Luisistrat®
By Luisina

03

GROUPE

MITIGEUR
RC0005079

CUVE
NOCTURNE

✪ COLORIS: Marbre ivoire / Plan de travail Luisicompact® / Épaisseur : 21 mm
Découpe polie chant cœur blanc / Épaisseur : 12 mm

luisina
DESIGN
www.luisina.com



Marbre blanc

Luisicompact®	Luisistrat®
DIMENSIONS MAXIMALES (mm) :	DIMENSIONS MAXIMALES (mm) :
3 mm (600 x 3000)	11 mm (1290 x 3020)
12 mm (1290 x 4150)	38 mm (1290 x 3020)
21 mm - 1 face (1290 x 4150) / 2 faces (1290 x 3020)	



Marbre beige

Luisicompact®	Luisistrat®
DIMENSIONS MAXIMALES (mm) :	DIMENSIONS MAXIMALES (mm) :
12 mm (1290 x 4150)	11 mm (1290 x 3020)
21 mm - 1 face (1290 x 4150) / 2 faces (1290 x 3020)	38 mm (1290 x 3020)



Marbre ivoire

Luisicompact®	Luisistrat®
DIMENSIONS MAXIMALES (mm) :	DIMENSIONS MAXIMALES (mm) :
12 mm (1290 x 4150)	11 mm (1290 x 3020)
21 mm - 1 face (1290 x 4150) / 2 faces (1290 x 3020)	38 mm (1290 x 3020)

COLORIS À TITRE INDICATIF



Luisicompact®
& Luisistrat®
By Luisina

03
GROUPE



CUVE
SUPRÊME

MITIGEUR
RC0015018

COLORIS À TITRE INDICATIF



Marbre pêche

Luisicompact®	Luisistrat®
DIMENSIONS MAXIMALES (mm) :	DIMENSIONS MAXIMALES (mm) :
12 mm (1290 x 4150)	11 mm (1290 x 3020)
21 mm - 1 face (1290 x 4150) / 2 faces (1290 x 3020)	38 mm (1290 x 3020)



Marbre gris

Luisicompact®	Luisistrat®
DIMENSIONS MAXIMALES (mm) :	DIMENSIONS MAXIMALES (mm) :
12 mm (1290 x 4150)	11 mm (1290 x 3020)
21 mm - 1 face (1290 x 4150) / 2 faces (1290 x 3020)	38 mm (1290 x 3020)



Onyx ivoire

Luisicompact®	Luisistrat®
DIMENSIONS MAXIMALES (mm) :	DIMENSIONS MAXIMALES (mm) :
12 mm (1290 x 4150)	11 mm (1290 x 3020)
21 mm - 1 face (1290 x 4150) / 2 faces (1290 x 3020)	38 mm (1290 x 3020)

✪ COLORIS : Marbre gris / Plan de travail Luisicompact® / Épaisseur : 21 mm
Découpe polie chant cœur blanc / Épaisseur : 12 mm



Luisicompact®
& Luisistrat®
By Luisina

03

GROUPE

MITIGEUR
RC317DO097

CUVE
QUADRILLE

✪ COLORIS : Blanc / Plan de travail Luisicompact® / Épaisseur : 12 mm
✪ COLORIS : Marbre feu / Crédence Luisistrat® / Épaisseur : 11 mm

luisina
DESIGN
www.luisina.com



Blanc

Luisicompact®	Luisistrat®
DIMENSIONS MAXIMALES (mm) :	DIMENSIONS MAXIMALES (mm) :
12 mm (1290 x 3020)	11 mm (1290 x 3020)
21 mm - 1 face (1290 x 3020) / 2 faces (1290 x 3020)	38 mm (1290 x 3020)



Ivoire poudré

Luisicompact®	Luisistrat®
DIMENSIONS MAXIMALES (mm) :	DIMENSIONS MAXIMALES (mm) :
12 mm (1290 x 3020)	11 mm (1290 x 3020)
21 mm - 1 face (1290 x 3020) / 2 faces (1290 x 3020)	38 mm (1290 x 3020)

COLORIS À TITRE INDICATIF



Luisistrat®
By Luisina

03

GROUPE

CUVE
QUADRILLE

MITIGEUR
RC304DO063

Luisicompact®
By Luisina

04

GROUPE

✪ COLORIS : Statuario pêche / Plan de travail Luisicompact® / Épaisseur : 21 mm
✪ COLORIS : Statuario pêche / Crédence Luisicompact® / Épaisseur : 3 mm

luisina
DESIGN
www.luisina.com



Blanc cassé ATD

Luisicompact®	Luisistrat®
DIMENSIONS MAXIMALES (mm) :	DIMENSIONS MAXIMALES (mm) :
3 mm (600 x 2000)	11 mm (1290 x 3020)
12 mm (1290 x 4150)	38 mm (1290 x 3020)
21 mm - 1 face(1290 x 4150) / 2 faces (1290 x 3020)	



Statuario pêche

Luisicompact®	Luisistrat®
DIMENSIONS MAXIMALES (mm) :	DIMENSIONS MAXIMALES (mm) :
12 mm (1290 x 3020)	11 mm (1290 x 3020)
21 mm - 1 face(1290x3020) / 2 faces (1290 x 3020)	38 mm (1290 x 3020)

COLORIS À TITRE INDICATIF



Luisicompact®
By Luisina

Crédences

3 mm

✪ COLORIS : Beige métro / Crédence Luisicompact® / Épaisseur : 3 mm



COLORIS À TITRE INDICATIF



Beige

Crédences Luisicompact®

DIMENSIONS MAXIMALES (mm) :

3 mm (600 x 2000)



Beige métro

Crédences Luisicompact®

DIMENSIONS MAXIMALES (mm) :

3 mm (600 x 2000)

DÉCORS ÉCHELLE 1 : 2



Luisicompact®
By Luisina

Crédences

3 mm



CUVE
QUADRILLE

MITIGEUR
RC0014079

◉ COLORIS : Statuario pêche / Plan de travail Luisicompact® / Épaisseur : 12 mm
◉ COLORIS : Beige métro / Crédence Luisicompact® / Épaisseur : 3 mm

luisina
DESIGN
www.luisina.com

COLORIS À TITRE INDICATIF



Sauge

Crédences Luisicompact®

DIMENSIONS MAXIMALES (mm) :

3 mm (600 x 2000)



Sauge métro

Crédences Luisicompact®

DIMENSIONS MAXIMALES (mm) :

3 mm (600 x 2000)

DÉCORS ÉCHELLE 1:2



Luisicompact®
By Luisina

Crédences

3 mm

✪ COLORIS : Cuivre / Crédence Luisicompact® / Épaisseur : 3 mm

MITIGEUR
RC950DOBL086

luisina
www.luisina.com

COLORIS À TITRE INDICATIF



Cuivre

Crédences Luisicompact®

DIMENSIONS MAXIMALES (mm) :

3 mm (600 x 2000)



Inox

Crédences Luisicompact®

DIMENSIONS MAXIMALES (mm) :

3 mm (600 x 2000)



Luisicompact®
By Luisina

Crédences

3 mm

✪ COLORIS : Neige métro / Crédence Luisicompact® / Épaisseur : 3 mm



Neige

Crédences Luisicompact®

DIMENSIONS MAXIMALES (mm) :

3 mm (600 x 2000)



Neige métro

Crédences Luisicompact®

DIMENSIONS MAXIMALES (mm) :

3 mm (600 x 2000)

DÉCORS ÉCHELLE 1:2

COLORIS À TITRE INDICATIF



Luisicompact®
By Luisina

Crédences

3 mm

✪ COLORIS : Terrazzo maxi / Crédence Luisicompact® / Épaisseur : 3 mm



Terrazzo mini

Crédences Luisicompact®
DIMENSIONS MAXIMALES (mm) :
3 mm (600 x 2000)



Terrazzo maxi

Crédences Luisicompact®
DIMENSIONS MAXIMALES (mm) :
3 mm (600 x 2000)

COLORIS À TITRE INDICATIF



Luisicompact®
By Luisina

Crédences

3 mm

✪ COLORIS : Gris / Crédence Luisicompact® / Épaisseur : 3 mm



Gris

Crédences Luisicompact®

DIMENSIONS MAXIMALES (mm) :

3 mm (600 x 2000)



Gris foncé métro

Crédences Luisicompact®

DIMENSIONS MAXIMALES (mm) :

3 mm (600 x 2000)

DÉCORS ÉCHELLE 1:2

COLORIS À TITRE INDICATIF



LE TARIF

COLORIS: Blanc



Tarifs

→ ÉPAISSEUR PLANS DE TRAVAIL 12 mm



Tarifs

→ ÉPAISSEUR PLANS DE TRAVAIL 21 mm



Informations techniques

- ▶ Dimensions maximales sans raccord : **se reporter aux pages des décors**
- ▶ Tolérance dimensionnelle = ± 1 mm / m
- ▶ Tolérance épaisseur = ± 0,5 mm
- ▶ Tolérance de planéité = 3 mm / m

Informations techniques

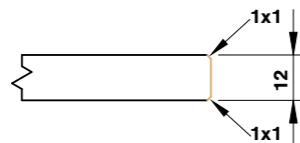
- ▶ Dimensions maximales sans raccord : **se reporter aux pages des décors**
- ▶ Tolérance dimensionnelle = ± 1 mm / m
- ▶ Tolérance épaisseur = ± 0,8 mm
- ▶ Tolérance de planéité = 3 mm / m

Épaisseur ▶ 12 mm

▶ Chant poli

Luisicompact®

Prix au mètre linéaire :



CHANT POLI ET DOUBLE FACE AU MÊME TARIF MAIS INFORMATION À MENTIONNER SUR LE DESSIN

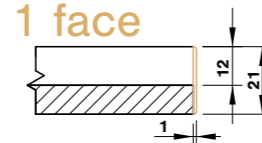
Profondeur en mm ▶	de 100 à 300	de 301 à 650	de 651 à 900	de 901 à 1290
GROUPE 01	78 €	168 €	232 €	332 €
GROUPE 02	105 €	227 €	314 €	450 €
GROUPE 03	124 €	269 €	373 €	533 €
GROUPE 04	152 €	329 €	455 €	652 €
▶ Réf.	PLAN 100/300	PLAN 301/650	PLAN 651/900	PLAN 901/1290

Épaisseur ▶ 21 mm* / 1 face

▶ Chant avant décor inclus

Luisicompact®

Prix au mètre linéaire :

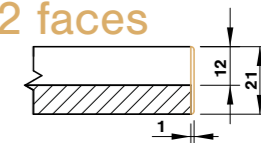


Épaisseur ▶ 21 mm* / 2 faces

▶ Chant avant décor inclus

Luisicompact®

Prix au mètre linéaire :



Profondeur en mm ▶	de 100 à 300	de 301 à 650	de 651 à 900	de 901 à 1290
GROUPE 01	91 €	197 €	273 €	391 €
GROUPE 02	119 €	258 €	356 €	510 €
GROUPE 03	152 €	328 €	455 €	651 €
GROUPE 04	172 €	373 €	516 €	739 €
▶ Réf.	PLAN 100/300	PLAN 301/650	PLAN 651/900	PLAN 901/1290

Profondeur en mm ▶	de 100 à 300	de 301 à 650	de 651 à 900	de 901 à 1290
GROUPE 01	101 €	217 €	301 €	431 €
GROUPE 02	141 €	307 €	424 €	608 €
GROUPE 03	163 €	352 €	488 €	699 €
GROUPE 04	191 €	413 €	571 €	818 €
▶ Réf.	PLAN 100/300	PLAN 301/650	PLAN 651/900	PLAN 901/1290

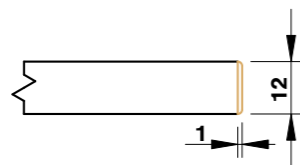
Chants

Chant décor assorti

12 mm

▶ Réf. CHANT 12

ML 25 €



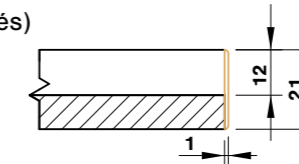
Chant

Chant décor assorti (autres côtés)

21 mm

▶ Réf. CHANT 21

ML 31 €



*12mm de LUISICOMPACT® sur un support aggloméré

Découpe brute (évier/cuisson/prises de plan)



UNITÉ 46 €

▶ Réf. DEC BRUT

Découpe polie cuve (dont kit)



UNITÉ 84 €

▶ Réf. DEC POLIE

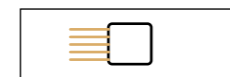
Perçage robinetterie



UNITÉ 29 €

▶ Réf. DEC PERC


Égouttoir 5 rainures



UNITÉ 182 €

▶ Réf. RAIN EGOUT x 5

Découpe en biais (brute ou polie)



UNITÉ 61 €

▶ Réf. DEC BIAIS2

Découpe brute (évier/cuisson/prises de plan)



UNITÉ 61 €

▶ Réf. DEC BRUT

Découpe polie cuve



UNITÉ 129 €

▶ Réf. DEC POLIE

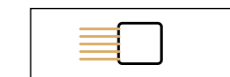
Perçage robinetterie



UNITÉ 37 €

▶ Réf. DEC PERC


Égouttoir 5 rainures



UNITÉ 182 €

▶ Réf. RAIN EGOUT x 5

Découpe en biais (brute)



UNITÉ 76 €

▶ Réf. DEC BIAIS2

Découpe en angle brute



UNITÉ 46 €

▶ Réf. DEC BIAIS1


Découpe en angle polie



UNITÉ 91 €

▶ Réf. DEC BIAIS3

Arrondi extérieur (brut ou poli)



UNITÉ 61 €

▶ Réf. DEC FORM COURB1

Découpe arrière brute



UNITÉ 76 €

▶ Réf. DEC ARRIERE

Encoche avant brute



UNITÉ 91 €

▶ Réf. ENC CHANT VU

Découpe en angle brute



UNITÉ 61 €

▶ Réf. DEC BIAIS1

Découpe en angle chant décor



UNITÉ 91 €

▶ Réf. DEC BIAIS3

Arrondi extérieur (brut ou chant décor)



UNITÉ 116 €

▶ Réf. DEC FORM COURB1

Découpe arrière brute



UNITÉ 107 €

▶ Réf. DEC ARRIERE

Encoche avant brute



UNITÉ 137 €

▶ Réf. ENC CHANT VU

Assemblage* (kit d'assemblage inclus)



UNITÉ 87 €

▶ Réf. ASSEMB1

Prestation habillage (4 faces verticales) hors cuve inox

À L'UNITÉ | 12 mm

HABICUVE

649 €


La cuve sera habillée latéralement avec 4 morceaux de plans Luisicompact® coordonnés au plan de travail mais livrée séparément avec un kit de fixation pour collage par l'installateur lors du montage des plans.



Dress EVSP84N0IL

tarif se reporter au catalogue général

Assemblage (kit d'assemblage inclus)



UNITÉ 102 €

▶ Réf. ASSEMB1

Prestation habillage (4 faces verticales) hors cuve inox

À L'UNITÉ | 12 mm

HABICUVE

649 €

La cuve sera habillée latéralement avec 4 morceaux de plans Luisicompact® coordonnés au plan de travail mais livrée séparément avec un kit de fixation pour collage par l'installateur lors du montage des plans.



Dress EVSP84N0IL

tarif se reporter au catalogue général

RETROUVEZ NOS CONSEILS D'INSTALLATION SUR NOTRE SITE :

www.luisina.com

* NB : la composition du kit d'assemblage dépend de la profondeur des plans. La confirmation de commande fera apparaître le léger surcoût éventuel.

luisina
DESIGN
www.luisina.com

PLANS DE TRAVAIL Luisicompact® / 67

TARIF



Tarifs

→ ÉPAISSEUR CRÉDENCES 3 mm

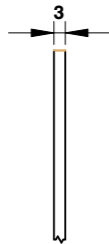
Informations techniques

- ▶ Dimensions maximales sans raccord : **se reporter aux pages des décors**
- ▶ Tolérance dimensionnelle = ± 1 mm / m
- ▶ Tolérance épaisseur = ± 0,2 mm
- ▶ Tolérance de planéité = 8 mm / m

Épaisseur ▶ 3 mm

Luisicompact®

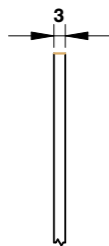
Prix au mètre linéaire:



Profondeur en mm ▶	de 100 à 300	de 301 à 650	de 651 à 900	de 901 à 1200
GROUPE 01	38 €	83 €	115 €	165 €
▶ Réf.	CRED 100/300	CRED 301/650	CRED 651/900	CRED 901/1200

Chant

Chant propre inclus
3mm



Découpe prise électrique **simple**



UNITÉ 91 €

▶ Réf. DEC PRISE 1

Découpe prise électrique **double**



UNITÉ 91 €

▶ Réf. DEC PRISE 2

Découpe prise électrique **triple**



UNITÉ 91 €

▶ Réf. DEC PRISE 3

RETROUVEZ NOS CONSEILS D'INSTALLATION SUR NOTRE SITE :
www.luisina.com

Tarifs

→ ÉPAISSEUR CRÉDENCES 12 mm

Informations techniques

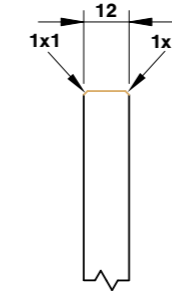
- ▶ Dimensions maximales sans raccord : **se reporter aux pages des décors**
- ▶ Tolérance dimensionnelle = ± 1 mm / m
- ▶ Tolérance épaisseur = ± 0,5 mm
- ▶ Tolérance de planéité = 3 mm / m

Épaisseur ▶ 12 mm

▶ Chants polis

Luisicompact®

Prix au mètre linéaire:



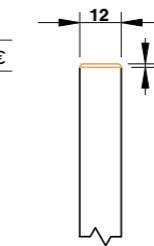
Profondeur en mm ▶	de 100 à 300	de 301 à 650	de 651 à 900	de 901 à 1290
GROUPE 01	78 €	168 €	232 €	332 €
GROUPE 02	105 €	227 €	314 €	450 €
GROUPE 03	124 €	269 €	373 €	533 €
GROUPE 04	152 €	329 €	455 €	652 €
▶ Réf.	CRED 100/300	CRED 301/650	CRED 651/900	CRED 901/1290

Chant

Chant décor assorti

12 mm

▶ Réf. CHANT 12 25 €



Découpe prise électrique **simple**



UNITÉ 91 €

▶ Réf. DEC PRISE 1

Découpe prise électrique **double**



UNITÉ 91 €

▶ Réf. DEC PRISE 2

Découpe prise électrique **triple**



UNITÉ 91 €

▶ Réf. DEC PRISE 3

RETROUVEZ NOS CONSEILS D'INSTALLATION SUR NOTRE SITE :
www.luisina.com



Tarifs

→ ÉPAISSEUR PLANS DE TRAVAIL **38 mm**



Tarifs

→ ÉPAISSEUR CRÉDENCES **11 mm**



Informations techniques

- ▶ Dimensions maximales sans raccord : **se reporter aux pages des décors**
- ▶ Tolérance dimensionnelle = ± 1 mm / m
- ▶ Tolérance épaisseur = ± 0,2 mm
- ▶ Tolérance de planéité = 2 mm / m

Informations techniques

- ▶ Dimensions maximales sans raccord : **se reporter aux pages des décors**
- ▶ Hauteur minimum 100 mm
- ▶ Tolérance dimensionnelle = ± 1 mm / m
- ▶ Tolérance épaisseur = ± 0,2 mm
- ▶ Tolérance de planéité = 2 mm / m

Épaisseur ▶ 38 mm / 1 face

▶ Chant décor avant

Luisistrat®

Prix au mètre linéaire (minimum de facturation : 1 ml) :

Profondeur en mm ▶	de 100 à 650	de 651 à 900	de 901 à 1290
GROUPE 01	98 €	171 €	194 €
GROUPE 02	102 €	178 €	202 €
GROUPE 03	139 €	244 €	277 €

▶ Réf. PLAN 100/650 PLAN 651/900 PLAN 901/1290

Épaisseur ▶ 38 mm / 2 faces

▶ Chant décor avant

Luisistrat®

Prix au mètre linéaire (minimum de facturation : 1 ml) :

Profondeur en mm ▶	de 100 à 650	de 651 à 900	de 901 à 1290
GROUPE 01	164 €	308 €	338 €
GROUPE 02	170 €	319 €	350 €
GROUPE 03	236 €	443 €	482 €

▶ Réf. PLAN 100/650 PLAN 651/900 PLAN 901/1290

Épaisseur ▶ 11 mm

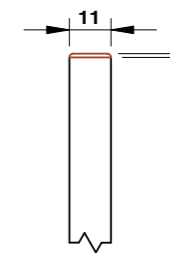
▶ Chants décors 4 côtés

Luisistrat®

Prix au mètre linéaire :

Profondeur en mm ▶	de 300 à 600	de 601 à 1290
GROUPE 01	107 €	200 €
GROUPE 02	109 €	205 €
GROUPE 03	135 €	255 €

Référence ▶ CRED 300/600 CRED 601/1290



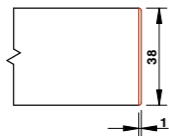
Chants

Chant décor assorti

38 mm

▶ Réf. CHANT 38

ML 21 €



Découpe brute (évier/cuisson/prises de plan)



UNITÉ 32 €

▶ Réf. DEC BRUT


Perçage robinetterie



UNITÉ 32 €

▶ Réf. DEC PERC

Découpe en biais + chant décor



UNITÉ 46 €

▶ Réf. DEC BIAIS2

Arrondi extérieur + chant décor



UNITÉ 46 €

▶ Réf. DEC FORM COURB1

Encoche avant chant décor inclus



UNITÉ 91 €

▶ Réf. ENC CHANT VU

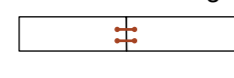
Assemblage + kit d'assemblage*



UNITÉ 59 €

▶ Réf. ASSEMB1


Assemblage linéaire + kit d'assemblage*



UNITÉ 73 €

▶ Réf. ASSEMB2

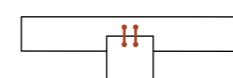
Assemblage onglet*



UNITÉ 73 €

▶ Réf. ASSEMB3

Assemblage T*



UNITÉ 117 €

▶ Réf. ASSEMB4

assemblage coin + 2 kits d'assemblage*



UNITÉ 128 €

▶ Réf. ASSEMB5

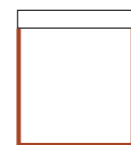


▶ Plateau de table ø 500 mm - 1200 mm

Prix à l'unité :

Diamètre en mm ▶	DE ▶		500	601	901
	À ▶	600			
GROUPE 01			253 €	328 €	455 €
GROUPE 02			263 €	341 €	472 €
GROUPE 03			365 €	474 €	655 €

Référence ▶ TABS 500/600 TABS 601/900 TABS 901/1200



▶ Jambage 2 faces décor et 3 chants décor (2 hauteurs + 1 bas) de 300 mm à 1290 mm

Prix au mètre linéaire :

Profondeur en mm ▶	DE ▶		300	651
	À ▶	650		
GROUPE 01			188 €	375 €
GROUPE 02			194 €	387 €
GROUPE 03			260 €	519 €

Référence ▶ JAMB 300/650 JAMB 651/1290

* NB : la composition du kit d'assemblage dépend de la profondeur des plans. La confirmation de commande fera apparaître le léger surcoût éventuel.



Luisicompact®
& Luisistrat®
By Luisina

LES CONSEILS TECHNIQUES

COLORIS : Chêne clair

CONTRAINTES TECHNIQUES

Les **cuves doivent être collées au silicone sous plan et supportées par les pattes de fixations** du fournisseur. **Les pattes doivent être vissées dans l'aggloméré en sous face pour l'épaisseur de 21 mm.** Pour une installation sous un plan d'épaisseur 12 mm nous fournissons un kit comprenant des cales en polyéthylène, des inserts et des vis adaptées. Les cales doivent être collées avec une colle forte (type Loctite) puis percées jusqu'au plan pour installer les inserts. **En complément de ces pattes de fixation il est nécessaire de supporter les cuves sous plan pour éviter toute déformation du plan lié au poids de la cuve.**

Pour accompagner les cuves sous plan **il est possible de réaliser des rainures égouttoir.** Celles-ci sont habituellement au nombre de cinq sur une longueur de 400 mm. Ce façonnage de surface usine le décor et fait apparaître le cœur du compact qui sera noir ou blanc (fonction du coloris décor choisi). **Les chants d'assemblage sont bruts avec l'arête légèrement chanfreinée. Pour l'assemblage des plans nous fournissons des lamellos ainsi que des étriers et une colle bi-composante (pistolet non fourni).**

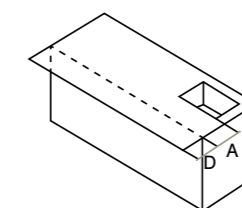


Le Luisicompact® peut être installé en porte-à-faux avec des contraintes dimensionnelles :

→ **Maxi 200 mm** pour les épaisseurs **12 mm.**

→ **Maxi 300 mm** pour les épaisseurs **21 mm.**

Bien entendu le reste de matière à fixer sur les meubles doit être suffisant (au moins égal à la distance aérienne). Dans le cas où une découpe est présente à proximité du porte-à-faux le reste de matière à considérer est celui entre la découpe et la fin du meuble.



→ **D = 200 ou 300 mm MAXI**
(suivant épaisseur)
→ **A >= D**



Luisistrat®
By Luisina



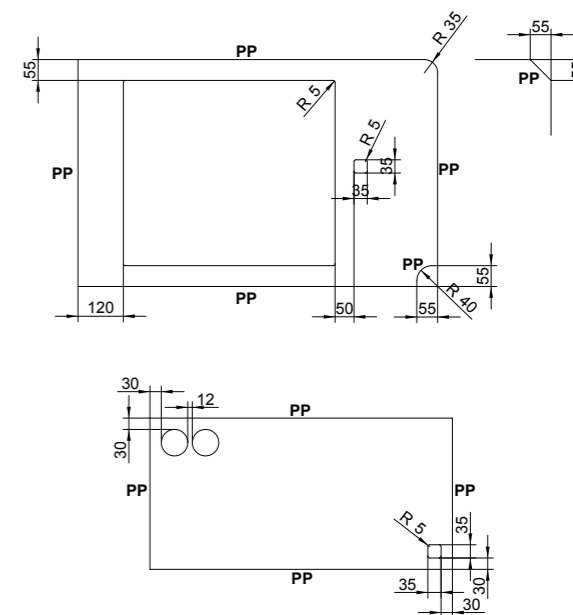
COLORIS : Blanc

luisina
DESIGN
www.luisina.com

CONTRAINTES TECHNIQUES

La gamme **Luisistrat®** permet la réalisation de plan de travail de formes linéaires et arrondis.

➔ **Dimensions minimales de fabrication pour implantation des découpes :**



Afin d'éviter un cintrage les plans doivent être supportés tous les 600 mm, dans le cas d'une installation **sur un caisson de largeur supérieur (ex 800 mm)** celui-ci **doit être renforcé avec une traverse afin de limiter la distance entre les supports.**

Pour l'installation des éléments de cuisine tel que **plaque de cuisson ou cuve**, les découpes peuvent être réalisées en usine. Ces découpes doivent avoir un rayon minimum dans les angles intérieur de **5 mm (pas d'angles intérieurs équerres)**.

Si vous **préférez réaliser les découpes sur chantiers** il faut utiliser des **outils adaptés pour le bois.**

Luisistrat®
By Luisina



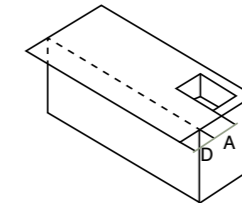
Luisistrat®
By Luisina

CONTRAINTES TECHNIQUES

Le stratifié peut être installé en porte-à-faux avec des contraintes dimensionnelles :

→ **Maxi 300 mm** pour les épaisseurs **38 mm**.

Bien entendu le reste de matière à fixer sur les meubles doit être suffisant (au moins égal à la distance aérienne). Dans le cas où une découpe est présente à proximité du porte-à-faux le reste de matière à considérer est celui entre la découpe et la fin du meuble.



- D = 300 mm MAXI (suivant épaisseur)
- A >= D

Les chants des **découpes pour un évier ou une robinetterie** doivent être **protégés avec du silicone**. Cela étanchéifie l'aggloméré.

La **zone du plan de travail située au-dessus du lave-vaisselle, du four ou du lave-linge** doit également être **protégée**. Pour cela vous appliquerez un **pare-vapeur**, généralement fourni avec l'électroménager.



Luisistrat®
By Luisina



Luisicompact®
& Luisistrat®
By Luisina



COLORIS: Roche grise

luisina
DESIGN
www.luisina.com

LES CONSEILS TECHNIQUES

POSE

Vous trouverez toutes les informations techniques pour procéder à une pose des plans Luisicompact® & Luisistrat® dans les règles de l'art sur la page de notre site.




Luisicompact®
By Luisina


Luisistrat®
By Luisina



Luisicompact®
& Luisistrat®
By Luisina



ENTRETIEN

Le nettoyage ordinaire des surfaces a pour objectif d'enlever la saleté, d'effacer les marques et de rétablir l'aspect d'origine. Les plans en **Luisicompact® & Luisistrat®** n'exigent aucun traitement de protection et un simple nettoyage régulier est suffisant pour conserver la beauté de la surface.

Le nettoyage doit être méticuleux et fait tout simplement à l'eau chaude avec un dégraissant multi-usages sans élément abrasif ou corrosif, avec un chiffon et une éponge douce.

Il est fortement déconseillé d'utiliser des éponges abrasives ainsi que des acides et bases fortes car ils pourraient endommager la surface.


Luisicompact®
By Luisina


Luisistrat®
By Luisina

CONDITIONS GÉNÉRALES DE VENTE

COMMANDE

La remise d'une commande implique de la part de l'acheteur l'acceptation sans réserves de nos conditions générales de vente. Toutes les clauses pouvant figurer sur les imprimés des lettres ou des bons de commande de l'acheteur et contrairement à nos conditions ne peuvent nous être opposées sauf accord écrit de notre part.

Le fait que notre société ne se prévale pas, à un moment donné de l'une quelconque des présentes conditions générales, ne peut être interprété comme valant renonciation à se prévaloir ultérieurement de l'une desdites conditions.

ANNULATION DE COMMANDE

Aucune annulation ne pourra être acceptée à partir de 8 jours avant la date de livraison prévue.

Pour les commandes dites spécifiques, c'est-à-dire portant sur des produits sur mesure ou personnalisés, aucune annulation ne pourra être acceptée après validation de la commande par vos soins.

PRIX

PRODUITS FINIS : Nos prix s'entendent franco de port pour un montant de 180€ HT pour les produits stockés à notre entrepôt de Servon-sur-Vilaine (sauf pour la Corse dont le franco de port est de 300€ HT).

Pour un montant inférieur, expédition de la marchandise avec facturation d'un forfait transport de :

10€ HT (produits non fragiles colis <25 kg à destination de la France),

30€ HT (produits fragiles ou colis >25kg à destination de la France ou produits non fragiles à destination de la Corse),

50€ HT (produits fragiles ou > 25 kg à destination de la Corse).

PLANS DE TRAVAIL :

COMPACT

Nos prix s'entendent franco de port pour un montant de 500€ HT.

Pour un montant inférieur, ils sont de : 80€ HT pour la France, 120€ HT pour la Corse.

CERAPUR, BEQUARTZ, LUISIWOOD, LUISIGLASS, LUISINOX.

FRANCE: Nos prix s'entendent franco de port pour un montant de 1300€ HT.

Pour un montant inférieur, ils sont de : 220€ HT pour une commande inférieure

à 650€, 180€ HT pour une commande entre 651€ HT et 1299€ HT.

CORSE: Nos prix s'entendent franco de port pour un montant de 2500€ HT.

Pour un montant inférieur, ils sont de : 220€ HT.

Nos ventes sont faites aux conditions de prix en vigueur au jour de la commande :

nos factures prennent effet à cette même date.

Les dates d'expédition ne sont données qu'à titre indicatif et nous ne pouvons accepter de votre part aucune réduction de prix, ni de demande de dommages et intérêts en cas de retard de livraison. Seul un retard supérieur à 90 jours par rapport à la date de livraison annoncée pourra justifier une annulation de commande de la part du client, celui-ci ne pouvant toutefois réclamer aucun dommage et intérêt à ce titre. Sont considérés comme cas de force majeure, nous déchargeant de tous dommages et intérêts et de toutes responsabilités: les grèves, soit totales, soit partielles survenues chez nous ou chez nos fournisseurs et plus généralement toute réduction forcée de notre activité, manque de matériel, problème de fabrication, de transport, la guerre, les quarantaines...

Conditions exceptionnelles : aucun avantage tarifaire n'interviendra sur les articles dits accessoires (filtre, siphon, vidage...).

LIVRAISON

Nos marchandises sont réceptionnées et certifiées conformes qualité en nos entrepôts. Vos commandes sont conditionnées avec soin, mais les marchandises voyagent toujours aux risques et périls du destinataire, même en cas de vente Franco.

Au moment de la livraison et en présence du chauffeur, le destinataire a le droit d'exiger la vérification tant intérieure qu'extérieure des colis et produits.

En cas d'avarie transport constatée, formulez sur le récépissé du transporteur des réserves détaillées sur l'état des produits (ex : évier rayé ou cassé, produit manquant, etc...) puis émargez et tamponnez le document de transport. Attention à la signature sur PDA électronique, **en cas d'avarie il faut effectuer en complément les réserves nécessaires sur le document papier du transporteur.**

Les produits constatés cassés, abîmés, peuvent être immédiatement refusés. Si vous les conservez, vous avez l'obligation légale d'envoyer au transporteur (copie SCD Luisina) un courrier en recommandé avec AR dans les 48h qui suivent la livraison. Cette formalité écrite a pour but de confirmer vos réserves prises auprès de ce dernier.

Si ces formalités ne sont pas accomplies, cela éteint toute action, réclamation auprès du transporteur pour avarie ou perte partielle

GARANTIE

Notre garantie, dont la durée est mentionnée sur nos catalogues, est limitée au remplacement par simple échange de toutes les pièces reconnues défectueuses pour défaut de fabrication constaté contradictoirement et sous réserve que nos fournitures aient été posées : conformément aux règles de l'art, par des professionnels dûment qualifiés, qu'il n'ait pas été fait usage pour leur entretien de produits corrosifs ou abrasifs et que l'ensemble des instructions relatives à la pose et à l'usage de nos produits ait été respecté.

DISPONIBILITÉ DE PIÈCES DÉTACHÉES

La disponibilité des pièces détachées couvre la fin de garantie du dernier produit vendu. Nous ne pouvons être tenus responsables si le produit évolue dans le temps, modifiant son aspect, ses caractéristiques ou rendant obsolètes une partie de ses pièces détachées.

RETOUR

Les retours de marchandises doivent obligatoirement faire l'objet de notre accord préalable et nous sont adressés en franco de port et sous bon emballage. Nous n'acceptons en aucun cas les notes de crédit établies d'office et les déductions directes sur facture non justifiées par des crédits correspondants de notre part.

Lorsqu'une erreur de commande intervient et que celle-ci est due au fait du client, ce dernier s'engage à nous retourner la marchandise par son propre transporteur à ses frais. En outre, une décote de 30% sera appliquée sur le prix de l'article retourné. Pour les commandes dites spécifiques : plans de travail, coloris spéciaux sur mesure ou personnalisés..., aucun retour ne sera accepté.

PAIEMENT

Un acompte de 30% sera demandé pour chaque commande de plans de travail d'une valeur supérieure à 5000€. Sauf accord contraire, le montant de nos factures est toujours exigible comptant à Servon sur Vilaine. Nous ne renonçons pas à ce droit quand nous faisons traite sur l'acheteur.

En cas de changement de la capacité ou de la situation de l'acheteur, de non paiement à l'échéance, nous nous réservons la possibilité d'annuler les commandes en cours même acceptées ou de demander des garanties (acomptes, garantie bancaire ...), ou le paiement sur facture pro forma et d'exiger le paiement immédiat de toutes les sommes dues, même non échues. Tout retard de paiement à une échéance quelconque entraînera de plein droit et sans mise en demeure préalable la suspension de l'exécution des commandes en cours, la déchéance du terme pour toute commande exécutée et non encore réglée, ainsi que le paiement d'un **intérêt de retard correspondant à 3 fois le taux d'intérêt légal** en vigueur au jour de la facture sur la totalité des sommes exigibles à compter des premiers jours suivant l'échéance et jusqu'au complet paiement. Aucun escompte n'est accordé pour paiement anticipé.

Le règlement des sommes dues postérieurement à la date d'éligibilité figurant sur la facture **majorera de plein droit le montant de celle-ci de l'indemnité forfaitaire de 40€** prévue à l'article L441-6 alinéa 12 du code de commerce.

En cas de modification légale ou réglementaire du montant de cette indemnité forfaitaire, le nouveau montant sera de plein droit substitué à celui figurant dans les présentes conditions générales de vente ou conditions de règlement.

JURIDICTION

En cas de contestation, seul le Tribunal de Rennes sera compétent, même en cas d'appel de garantie ou de pluralité de défendeurs pour tout litige avec des clients commerçants.

Les domiciliations d'effets et nos acceptations de règlement n'apportent ni novation, ni dérogation à cette attribution de juridiction.

RÉSERVES DE PROPRIÉTÉ

Conformément aux articles L 621-115 et suivants du code de commerce, nous nous réservons la propriété de la marchandise vendue jusqu'au complet paiement de l'intégralité du prix et des accessoires. Les risques sur la marchandise sont transférés à l'acheteur dès le jour de mise à disposition. En cas de non paiement partiel ou total, le vendeur peut demander soit la restitution de la marchandise aux frais de l'acheteur, soit le paiement immédiat de toutes les sommes dues. En cas de non-restitution, les marchandises trouvées en possession de l'acheteur et figurant dans nos catalogues sont considérées comme étant celles impayées.

ÉCO-PARTICIPATION

SCD adhère aux éco-organismes suivants pour les éléments d'ameublement et DEEE (Déchets d'Équipements Électriques et Electroniques).

SCD est enregistré au Registre national des metteurs sur le marché d'éléments d'ameublement sous le numéro FR 006898.

Ce numéro garantit que SCD, en adhérant à Éco-mobilier, est en conformité avec les obligations réglementaires qui lui incombent en application de l'article L541-10- du Code de l'Environnement.



PROCÉDURES SAV

LA GARANTIE DES PRODUITS S'APPLIQUE À COMPTER DE LA DATE DE FACTURATION AU CONSOMMATEUR.

DURÉE DE GARANTIE

Éviers, hors vidages :

- Luisidiam / Luisigranit / Luisinox : garantie de 10 ans.

- Luisiceram / Éviers à poser / Naturalite : garantie de 5 ans.

- Vidages : garantie de 2 ans.

- Accessoires : garantie de 2 ans.

Robinetterie :

- Kludi® : garantie de 10 ans.

- Inox : garantie de 5 ans.

- Autre robinetterie : garantie de 2 ans.

Hottes :

- Elica® : 2 ans

- Silverline® : 5 ans

- Airone® : 3 ans

- Cas modèle d'exposition :

Pour les produits ayant été en expo pour un durée maximum de 4 ans : 6 mois à partir de la date d'achat du consommateur

Plans :

Garantie de 10 ans pour tous les matériaux.

Bain :

Baignoires, Vasques, Receveurs, Parois, Accessoires sanitaires : 10 ans

Colonnes de douches, Sanitaires : 5 ans

Notre garantie est limitée au remplacement par simple échange de toute pièce reconnue défectueuse ou à l'échange complet du produit⁽¹⁾ si nécessaire, sous réserve que le produit :

- ait été installé conformément aux règles de l'art,

- n'ait fait l'objet d'aucune utilisation ou manipulation ou adaptation anormale,

- n'ait subi aucune agression extérieure (chocs, produits d'entretien corrosifs et/ou abrasifs, etc.).

EXCLUSION :

- Retour de produit incomplet.

- Réclamation sans preuve d'achat.

- Produit acheté d'occasion.

- Retour de produit neuf sans emballage d'origine.

- Produit endommagé lors du transport sans déclaration à la réception du colis.

- Produit endommagé lors de l'installation.

- Retour de produit sans courrier circonstancié.

- Prise en charge de la main d'oeuvre (exemple : dépose/repose).

- Prise en charge des frais de déplacement.

- Produit endommagé en cas de fonctionnement excessif (modèles de démonstration).

- Dommages causés par une installation et/ou utilisation du produit non-conforme à sa notice d'utilisation et à un usage dans un environnement intérieur domestique.

REMARQUE ROBINETTERIE :

Il est vivement conseillé d'installer un robinet filtre qui évite les remontées de limaille dans la cartouche. Un filtre adoucisseur d'eau est recommandé si vous êtes dans une zone d'eau dure.

REMARQUE PLANS DE TRAVAIL :

L'ensemble des pièces de la commande (plans, crédences, joues, jambages ...) doit être contrôlé soigneusement à réception du/des colis. Des réserves précises sont à indiquer sur le Bon de Livraison du transporteur.

À l'ouverture du/des colis chaque pièce doit faire l'objet d'un contrôle (aspect, dimensions, finition...). Tout dommage détecté après l'installation et/ou l'utilisation ne pourra pas donner droit à son remplacement.

1) Les demandes au service après-vente sont généralement traitées dans un délai de 24 à 72 heures. Néanmoins un délai supplémentaire peut être nécessaire si nous devons consulter le fournisseur (généralement 1 semaine).

Il est demandé de nous faire parvenir votre demande de SAV par écrit exclusivement (fax - email - courrier).

Chaque demande doit être documentée par :

- la facture d'origine,

- le motif de la réclamation,

- le n° de lot de production du produit,

- au besoin, quelques photos de constat démontrant clairement l'anomalie (vue d'ensemble, approché et détail).

Tout dossier incomplet ne pourra être traité et sera considéré comme nul et non avenue, peut nécessiter de notre part une demande d'informations complémentaires.

2) Les pièces sont envoyées directement au magasin.

3) Toute commande SAV sous garantie (hors vidages et pièces détachées de robinetterie) est accompagnée d'une facture. Toute commande SAV hors garantie est accompagnée d'une facture. L'envoi des pièces détachées de la robinetterie (joints, vidages, cartouches, poignées, douchettes, ...) est gratuit et ne sera pas facturé.

4) Les pièces détachées de robinetterie, ainsi que les vidages, ne sont pas récupérés.

Pour les envois de robinetterie complète, dans notre colis SAV, se trouve une étiquette Colissimo prépayée qui permet au magasin de nous renvoyer la marchandise défectueuse à notre charge. À réception de celle-ci, elle est testée par notre SAV. S'il est constaté un défaut de qualité, un avoir est établi. Dans le cas contraire, la facture est due.

5) Les éviers défectueux, les éléments (plans, crédences, dossier...) et les produits volumineux ne sont pas récupérés, sauf à des fins d'analyse à notre charge.

6) Une fois le produit réputé défectueux vérifié, et si le défaut qualité est confirmé, nous procédons au remboursement de la marchandise par chèque ou avoir.

CONTACT

Notre équipe SAV est disponible
du lundi au vendredi, de 9H à 12H30
et de 14H à 18H (17H le vendredi)

PRODUITS FINIS :

Par téléphone : 02 99 00 28 30

Par mail : SAV@luisina.com

PLANS DE TRAVAIL :

Par téléphone : 02 99 00 19 32

Par mail : planssav@luisina.com

(1) sous réserve que le produit soit toujours disponible auprès de notre fournisseur, le cas échéant, un avoir ou une proposition de remplacement par un équivalent sera faite.



Luisicompact® & Luisistrat®

By Luisina

luisina
DESIGN
www.luisina.com



POUR CONTACTER LUISINA

Ligne directe commerciale tous produits (hors Plans de travail et SAV):

02 99 00 24 24

Ligne directe Plans de travail:

02 99 00 28 31

Ligne directe SAV:

02 99 00 28 30

Ligne directe service Comptabilité client:

02 30 06 84 40

N° 02

