

Créateur d'émotions



PLANS DE TRAVAIL LUISICOMPACT®

TARIF PUBLIC € H.T. CONSEILLÉ
APPLICABLE À PARTIR DU 1^{ER} JANVIER 2022

N°02



luisina

DESIGN

www.luisina.com



Créateur d'émotions

Fondée en 1989 par la famille Jeuland, S.C.D. Luisina est une PME à la culture familiale implantée en Bretagne.

Historiquement spécialiste des éviers et de la robinetterie, l'entreprise n'a cessé de développer son offre au fil des années pour accompagner toujours mieux les cuisinistes au quotidien avec sa marque Luisina®.



L'OFFRE ←

LE CHOIX, L'INNOVATION, LA QUALITÉ ET LE DESIGN, LUISINA® COMBLE CHAQUE DÉSIR DE CRÉATION DANS LA CUISINE À TRAVERS SES LARGES GAMMES DE PRODUITS TELS QUE :

- les éviers,
- la robinetterie,
- les plans de travail,
- les hottes,
- les accessoires,
- les chaises, tabourets et tables,
- le bain.



LES SERVICES ←

SAVOIR-FAIRE, CONSEILS ET DISPONIBILITÉ AU QUOTIDIEN !

- Une équipe de vente exclusive.
- Un service commercial à votre écoute.
- Des services après-vente et technique dédiés.
- Un service de spécialistes plans de travail.
- Une logistique et un stockage tout en performance.



RETROUVEZ TOUT L'UNIVERS LUISINA® EN LIGNE ←

www.luisina.com

Plus de 4000 produits référencés avec leur disponibilité en temps réel.

L'intégralité de nos catalogues en consultation et téléchargement.

Un espace client personnalisé.

Un affichage optimisé sur tous les supports : ordinateur, tablette, mobile.

POUR CONTACTER LUISINA® ←

N° direct (hors plans de travail et SAV) : 02 99 00 24 24

N° direct SAV : 02 99 00 28 30 / sav@luisina.com

N° direct Plans de travail : 02 99 00 28 31 / plans@luisina.com



SOMMAIRE



Luisicompact®

■ By Luisina

Notre gamme de **plans de travail stratifiés** Luisicompact® est idéale pour donner une touche très contemporaine à vos réalisations de cuisines.

Ces plans de travail sont hydrofuges et dotés d'une surface stratifiée HPL de haute qualité.

Les plans, grâce à leur **épaisseur fine de 10 mm et 21 mm** et leur capacité à intégrer des cuves sous-plan, apporteront à vos projets une touche d'élégance et de sobriété.

La gamme **FENIX®**, grâce aux matériaux innovants d'**Arpa Industriale**, a révolutionné le monde du design d'intérieur. Les produits **FENIX®** ne sont pas seulement beaux à regarder, ce sont également des matériaux high-tech, uniques de par leurs caractéristiques.

SOMMAIRE

Des qualités pour la cuisine / **P. 07**

Les informations techniques / **P. 09**

Les coloris / **P. 11 à 29**

Le tarif / **P. 31**



Luisicompact®
By Luisina



DES QUALITÉS
POUR LA CUISINE



Luisicompact®

■ By Luisina

Les plans de travail Luisicompact® sont particulièrement résistants aux chocs et à la chaleur : **jusqu'à 180° C.**

Pour vous garantir un confort d'utilisation durant de nombreuses années, les plans de travail Luisicompact® sont testés selon la norme EN 438.

 **GARANTIE : 10 ANS**

LES AVANTAGES DU PLAN LUISICOMPACT®

- Esthétique
- Insensible aux traces de doigts
- Agréable au toucher
- Hydrofuge
- Résistant à l'abrasion
- Durable et facile d'entretien
- Hygiénique


Luisicompact®
By Luisina



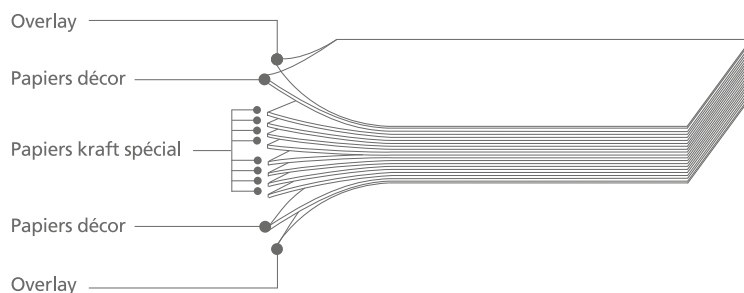
LES INFORMATIONS
TECHNIQUES

Luisicompact®

■ By Luisina

LE PLAN LUISICOMPACT®

- Panneaux stratifiés haute pression compact suivant la norme EN438
- Stratifié compact 10 mm et 21 mm d'épaisseur
- 4 chants finis



CONSEILS DE POSE

POSE SUR CAISSON

Afin de maintenir un équilibre de température et d'hygrométrie, il est important de suivre les règles de collage ci-dessous :

- La fixation des plans doit se faire à la colle PU en cordons discontinus sur un support dépoussiéré et dégraissé.
- Prévoir un renfort tous les 600 mm afin d'éviter que le plan ne cintre (en particulier pour les grands éviers ou grandes plaques de cuisson). Un renfort devra être fixé de part et d'autre de la découpe.
- Pour les plans posés entre murs, prévoir un jeu de dilatation de 5 mm.

PORTE-À-FAUX MAXIMUM SUR PLAN

EN 10 mm : 200 mm

- Pour les plans plus épais, il suffit de visser ceux-ci au caisson.
- Pour les îlots, une ossature porteuse permettra d'éviter tous risques de cintrage.
- Le poseur devra prévoir une cartouche de silicone translucide.
- Assemblage compact, un kit vous sera fourni. Celui-ci comprend une notice d'explication, les lamellos et des ferrures d'assemblages.


Luisicompact®
By Luisina



Luisicompact®
By Luisina

luisina
DESIGN
www.luisina.com

*Les coloris sont donnés à titre indicatif.
Veuillez vous reporter aux échantillons.*



S
M
F
C
O
L
O
R
I
S



Luisicompact®
By Luisina

COLLECTION TENDANCE

CHÊNE



DÉCORS
CHANTS CŒUR NOIR

CHÊNE BLANC



DÉCORS
CHANTS CŒUR NOIR

CHÊNE DORÉ



DÉCORS
CHANTS CŒUR NOIR

MÉTAL BROSSÉ



DÉCORS
CHANTS CŒUR NOIR

ROUILLE



DÉCORS
CHANTS CŒUR NOIR

ACIER



DÉCORS
CHANTS CŒUR NOIR

GRANITO GRIS



DÉCORS
CHANTS CŒUR NOIR

NOIR STRUCTURÉ



DÉCORS
CHANTS CŒUR NOIR

GRIS ROCHE



DÉCORS
CHANTS CŒUR NOIR

MARBRE NOIR



DÉCORS
CHANTS CŒUR NOIR

GRIS



DÉCORS
CHANTS CŒUR NOIR

GROUPE 01



Luisicompact®

By Luisina


COLLECTION FENIX® / FULL COLORS

FENIX® VERT



DÉCORS
CHANTS CŒUR NOIR

FENIX® BORDEAUX



DÉCORS
CHANTS CŒUR NOIR

FENIX® MARINE



DÉCORS
CHANTS CŒUR NOIR

GRUPE 02

COLLECTION FENIX® / FULL BLACK

FENIX® NOIR



DÉCORS
CHANTS CŒUR NOIR

GRUPE 03

COLLECTION FENIX® FULL WHITE

FENIX® BLANC



DÉCORS
CHANTS CŒUR BLANC

COLLECTION TENDANCE

MARBRE BLANC



DÉCORS
CHANTS CŒUR BLANC

GRUPE 04

01

COLLECTION TENDANCE



COLLECTION TENDANCE / GROUPE 01 | CHÊNE / CHÊNE BLANC / CHÊNE DORÉ

CHÊNE



DÉCORS
CHANTS CŒUR NOIR

CHÊNE BLANC



DÉCORS
CHANTS CŒUR NOIR

CHÊNE DORÉ



DÉCORS
CHANTS CŒUR NOIR

luisina
DESIGN
www.luisina.com



CHÊNE



CHÊNE BLANC



CHÊNE DORÉ



Luisicompact®
By Luisina

01

COLLECTION TENDANCE



COLLECTION TENDANCE / GROUPE 01 | MÉTAL BROSSÉ / ROUILLE / ACIER

MÉTAL BROSSÉ



DÉCORS
CHANTS CŒUR NOIR

ROUILLE



DÉCORS
CHANTS CŒUR NOIR

ACIER



DÉCORS
CHANTS CŒUR NOIR

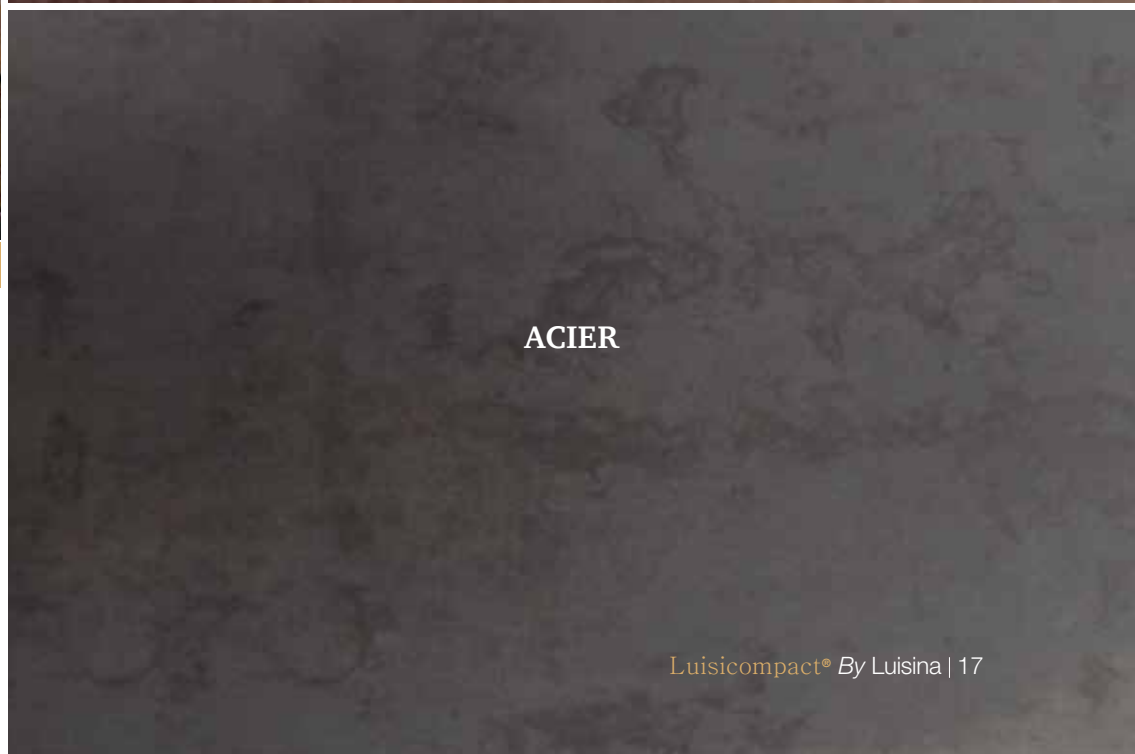
luisina
DESIGN
www.luisina.com



MÉTAL BROSSÉ



ROUILLE



ACIER



Luisicompact®
By Luisina

01

COLLECTION TENDANCE



COLLECTION TENDANCE / GROUPE 01 GRANITO GRIS / NOIR STRUCTURÉ / GRIS ROCHE

GRANITO GRIS



DÉCORS
CHANTS CŒUR NOIR

NOIR STRUCTURÉ



DÉCORS
CHANTS CŒUR NOIR

GRIS ROCHE

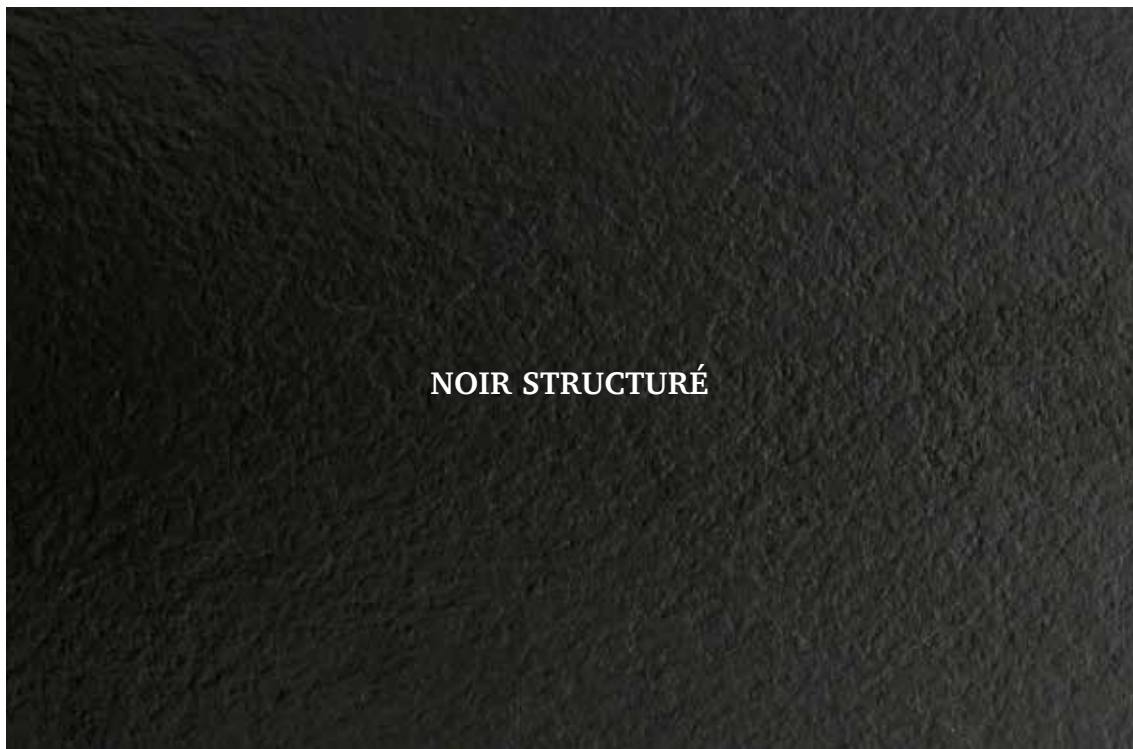


DÉCORS
CHANTS CŒUR NOIR

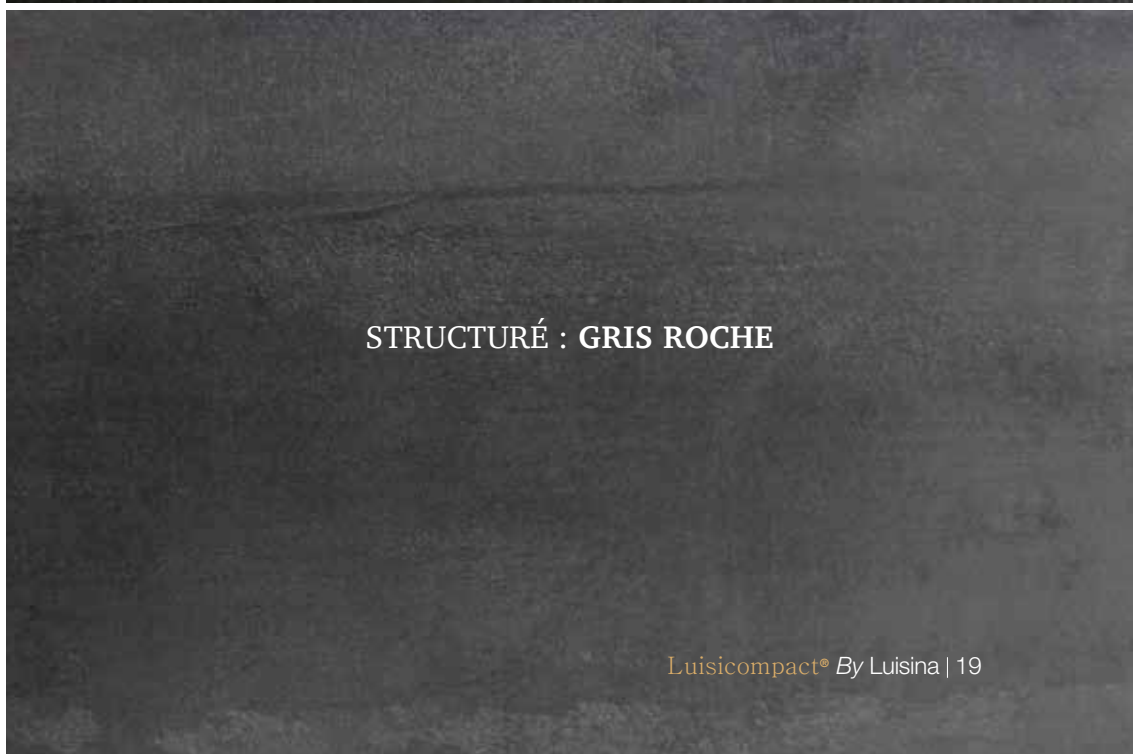
luisina
DESIGN
www.luisina.com



GRANITO GRIS



NOIR STRUCTURÉ



STRUCTURÉ : GRIS ROCHE



Luisicompact®
By Luisina

01

COLLECTION TENDANCE



COLLECTION TENDANCE / GROUPE 01 | GRIS / MARBRE NOIR

GRIS



DÉCORS
CHANTS CŒUR NOIR

MARBRE NOIR



DÉCORS
CHANTS CŒUR NOIR

luisina
DESIGN
www.luisina.com



GRIS



MARBRE NOIR



Luisicompact®
By Luisina

02

COLLECTION FENIX®




COLLECTION FENIX® / GROUPE 02 | FENIX® VERT / FENIX® BORDEAUX / FENIX® MARINE

FENIX® VERT



DÉCORS
CHANTS CŒUR NOIR

FENIX® BORDEAUX



DÉCORS
CHANTS CŒUR NOIR

FENIX® MARINE



DÉCORS
CHANTS CŒUR NOIR

luisina
DESIGN
www.luisina.com



FENIX

FENIX® VERT

FENIX® BORDEAUX

FENIX® MARINE



Luisicompact®
By Luisina

03

COLLECTION FENIX®



COLLECTION FENIX® / GROUPE 03 | FENIX® NOIR

FENIX® NOIR



DÉCORS
CHANTS CŒUR NOIR

luisina
DESIGN
www.luisina.com

FULL BLACK

FENIX® NOIR



Luisicompact®
By Luisina

04

COLLECTION FENIX®



COLLECTION FENIX® / GROUPE 04 | FENIX® BLANC

FENIX® BLANC



DÉCORS
CHANTS CŒUR BLANC

luisina
DESIGN
www.luisina.com



FULL WHITE

FENIX® BLANC



Luisicompact®
By Luisina

04

COLLECTION TENDANCE



COLLECTION TENDANCE / GROUPE 04 | MARBRE BLANC

MARBRE BLANC



DÉCORS
CHANTS CŒUR BLANC

luisina
DESIGN
www.luisina.com



MARBRE BLANC



Luisicompact®
By Luisina



Luisicompact®
By Luisina

luisina
DESIGN
www.luisina.com



TRIFLE

Créateur d'émotions



PLANS DE TRAVAIL LUISICOMPACT®

TARIF PUBLIC € H.T. CONSEILLÉ
APPLICABLE À PARTIR DU 1^{ER} JANVIER 2022

N°02

Informations techniques

- ▶ Dimensions maximales:
4090 mm x 1250 mm
(tous coloris sauf **NOIR STRUCTURÉ**
3060 mm x 1250 mm)
- ▶ Dimensions minimales:
100 mm x 100 mm
- ▶ 4 chants polis
- ▶ chants visibles chanfreinés

Épaisseur ▶ 10 mm

Luisicompact®

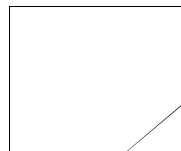
Prix au mètre linéaire:

Profondeur en mm ▶	DE ▶	100	316	601	651	901
	A ▶	315	600	650	900	1250
GROUPE 01		73€	139€	151€	209€	290€
GROUPE 02		84€	160€	174€	240€	334€
GROUPE 03		114€	216€	234€	324€	450€
GROUPE 04		133€	254€	275€	380€	513€
Référence ▶		PLAN 100/315	PLAN 316/600	PLAN 601/650	PLAN 651/900	PLAN 901/1250

Luisicompact® plan d'angle

Prix à l'unité:

PLAN D'ANGLE ▶	900x900 racc 600	950x950 racc 650	1050x1050 racc 600	format spécial
GROUPE 01	315€	337€	383€	sur demande
GROUPE 02	344€	368€	422€	sur demande
GROUPE 03	419€	452€	524€	sur demande
GROUPE 04	470€	509€	593€	sur demande
Référence ▶	PLAN ANG 900/900	PLAN ANG 950/950	PLAN ANG 1050/1050	PLAN ANG FORM SPEC



Épaisseur ▶ 21 mm

Luisicompact®

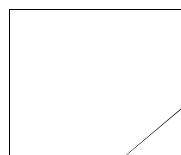
Prix au mètre linéaire:

Profondeur en mm ▶	DE ▶	100	316	601	651	901
	A ▶	315	600	650	900	1250
GROUPE 01		88€	168€	182€	252€	349€
GROUPE 02		99€	188€	204€	282€	392€
GROUPE 03		135€	256€	277€	384€	533€
GROUPE 04		160€	305€	330€	457€	617€
Référence ▶		PLAN 100/315	PLAN 316/600	PLAN 601/650	PLAN 651/900	PLAN 901/1250

Luisicompact® plan d'angle

Prix à l'unité:

PLAN D'ANGLE ▶	900x900 racc 600	950x950 racc 650	1050x1050 racc 600	format spécial
GROUPE 01	354€	380€	436€	sur demande
GROUPE 02	381€	410€	473€	sur demande
GROUPE 03	473€	512€	597€	sur demande
GROUPE 04	539€	586€	687€	sur demande
Référence ▶	PLAN ANG 900/900	PLAN ANG 950/950	PLAN ANG 1050/1050	PLAN ANG FORM SPEC



RETROUVEZ NOS CONSEILS D'INSTALLATION SUR NOTRE SITE:

www.luisina.com

luisina
DESIGN

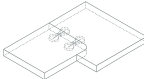

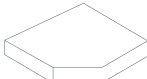



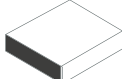
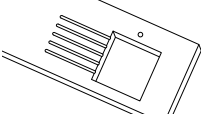

www.luisina.com



Luisicompact®

By Luisina

Usinage ▶ 10 mm & 21 mm

ASSEMBLAGE	À L'UNITÉ 10 mm	À L'UNITÉ 21 mm	Assemblage comprenant
 <p>Classique (Vendu par 2) ASSEMB1</p>	67€	119€	Usinage avec lamellos Tirefonds d'assemblage Kit collage spécial
ARRONDI EXTÉRIEUR	À L'UNITÉ 10 mm	À L'UNITÉ 21 mm	Arrondi
 <p>DEC FORM COURB1</p>	67€	82€	Rayon minimal 5 mm avec chant poli
PAN COUPÉ	À L'UNITÉ 10 mm	À L'UNITÉ 21 mm	Pan coupé
 <p>DEC BIAIS2</p>	67€	91€	x/y minimal 50x50 mm avec chant poli
ENCOCHE CHANT AVANT VU	À L'UNITÉ 10 mm	À L'UNITÉ 21 mm	Encoche chant avant vu
 <p>ENC CHANT VU</p>	107€	152€	Avec chant poli
DÉCOUPE ARRIÈRE BRUTE	À L'UNITÉ 10 mm 21 mm		DÉCOUPE BRUTE
 <p>Découpe angle vif DEC ARRIERE</p>	46€		Découpe brute (évier, plaque de cuisson, prise(s) découpe en L, en U...) DEC BRUT
DÉCOUPE EN BIAIS BRUTE	À L'UNITÉ 10 mm 21 mm		DÉCOUPE POLIE
 <p>DEC BIAIS1</p>	46€		Cuve sous plan DEC POLIE
CHANT POLI SUPPLÉMENTAIRE	AU MÈTRE LINÉAIRE 10 mm 21 mm		PERÇAGE ROBINETTERIE
 <p>CHANT SUPP</p>	37€		Perçage jusqu' à Ø 35 mm DEC PERC
ÉGOUTTOIR 5 RAINURES	À L'UNITÉ 10 mm 21 mm		
 <p>Égouttoir 5 rainures à 350 mm usiné et déformé dans la masse RAIN EGOUT x5</p>	172€		
HABILLAGE CUVE INOX	À L'UNITÉ 10 mm 21 mm		
HABICUVES	1 121€		







Luisicompact®
By Luisina

l u i s i n a

D E S I G N

www.luisina.com



POUR CONTACTER LUISINA

Ligne directe commerciale tous produits (hors Plans de travail et SAV):

02 99 00 24 24

Ligne directe Plans de travail:

02 99 00 28 31

Ligne directe Comptabilité client:

02 30 06 84 40

N° 02

SCD - 51 rue de La Boisinière CS 23803 Servon-sur-Vilaine 35538 Noyal-sur-Vilaine (RENNES)
FRANCE

Fax : 02 99 00 24 22